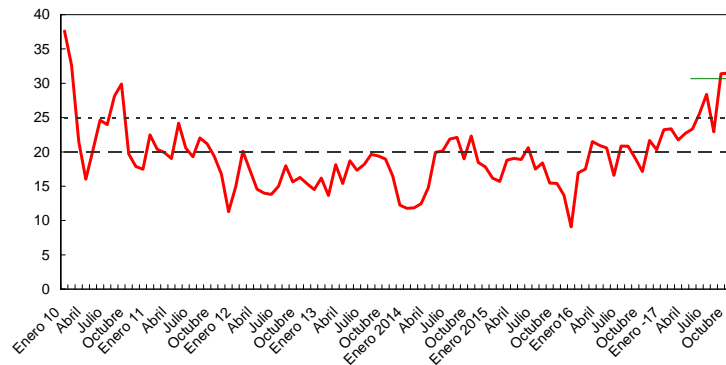


Informe de exportaciones de carnes bovinas – diciembre 2017

Buenos Aires, 31 de enero de 2018 – Durante el 2017, las exportaciones de carnes bovinas han sumado **313 mil toneladas peso res, 34% más que en igual lapso de 2016**. El promedio mensual fue de 26 miles de toneladas peso res, aunque en los últimos cuatro meses se ha elevado por **encima de las 30 mil**.

EXPORTACIONES DE CARNES BOVINAS
En miles de toneladas peso res



EXPORTACIONES DE CARNES Y MENUDENCIAS BOVINAS									
TONELADAS PESO PRODUCTO	dic-17	nov-17	dic-16	Var. % respecto de		Doce Meses a DICIEMBRE			Var %
				nov-17	dic-16	2017	2016		
Carnes enfiadas con hueso	5	3	4	73,9	31,5	53	15	245,7	
Carnes enfiadas desosadas	6.170	6.345	6.687	-2,8	-7,7	71.043	64.939	9,4	
Carnes congeladas con hueso	406	591	578	-31,3	-29,8	4.599	4.836	-4,9	
Carnes congeladas desosadas	12.983	12.765	6.290	1,7	106,4	133.105	86.983	53,0	
Carnes procesadas	8	32	95	-76,6		668	364	83,6	
CARNES BOVINAS	19.572	19.736	13.655	-0,8	43,3	209.467	157.137	33,3	
Menudencias	9.788	9.161	7.652	6,8	27,9	113.065	99.404	13,7	
CARNES Y MENUDENCIAS BOVINAS	29.360	28.897	21.307	1,6	37,8	322.533	256.541	25,7	
TOTAL RUBROS	29.360	28.897	21.610	1,6	35,9	337.579	262.415	28,6	
<i>En toneladas peso res</i>									
CARNES BOVINAS	29.180	29.370	20.315	-0,6	43,6	312.775	233.886	33,7	
S/ MIN.AGROIND.	26.900	28.256	19.645	-4,8	36,9	308.637	230.172	34,1	
MILES DE DÓLARES FOB									
Carnes enfiadas con hueso	52	26	35	100,3	50,2	436	113	286,9	
Carnes enfiadas desosadas	58.125	61.509	59.124	-5,5	-1,7	663.991	622.881	6,6	
Carnes congeladas con hueso	1.433	2.033	1.729	-29,5	-17,1	13.673	14.364	-4,8	
Carnes congeladas desosadas	64.908	60.098	31.655	8,0	105,0	622.593	415.625	49,8	
Carnes procesadas	26	115	292	-77,4	-91,1	1.982	1.132	75,1	
CARNES BOVINAS	124.545	123.780	92.834	0,6	34,2	1.302.675	1.054.115	23,6	
Menudencias	22.129	21.469	14.468	3,1	53,0	243.197	185.945	30,8	
CARNES Y MENUDENCIAS BOVINAS	146.674	145.249	107.302	1,0	36,7	1.545.871	1.240.060	24,7	
PRECIOS MEDIOS									
Carnes enfiadas con hueso	9.647	8.377	8.445	15,2	14,2	8.225	7.349	11,9	
Carnes enfiadas desosadas	9.421	9.694	8.841	-2,8	6,6	9.346	9.592	-2,6	
Carnes congeladas con hueso	3.532	3.441	2.990	2,6	18,1	2.973	2.970	0,1	
Carnes congeladas desosadas	5.000	4.708	5.033	6,2	-0,7	4.677	4.778	-2,1	
Carnes procesadas	3.409	3.533	3.081	-3,5	10,7	2.969	3.114	-4,7	
CARNES BOVINAS	6.364	6.272	6.799	1,5	-6,4	6.219	6.708	-7,3	
Menudencias	2.261	2.344	1.891	-3,5	19,6	2.151	1.871	15,0	
CARNES Y MENUDENCIAS BOVINAS	4.996	5.026	5.036	-0,6	-0,8	4.793	4.834	-0,8	
US/ TON PESO RES									
	4.268	4.215	4.570	1,3	-6,6	4.165	4.507	-7,6	

Contacto de Prensa:**Porter Novelli Argentina**

Jorge Barros – jbarros@porternovelli.com.ar

Daniel Peralta – dperalta@porternovelli.com.ar

Lucas Camandule – lcamandule@porternovelli.com.ar

T: (011) 5273-6450

**CONSORCIO DE EXPORTADORES
DE CARNES ARGENTINAS**

El total facturado en concepto de exportaciones de carnes bovinas orilló **1.300 millones de dólares, 25% mayor al correspondiente a 2016**. La disminución de las cotizaciones y la mayor participación de **China**, un mercado de inferior valor unitario, recortaron parte de la mejora que se observó en términos de volumen.

La **Unión Europea** en su conjunto encabeza los principales destinos atendidos, aunque **China** lidera holgadamente a nivel nacional. Entre ambos mercados se acumula el 77% del valor total, con **Chile, Israel y Brasil** se llega a explicar el 94%.

EXPORTACIONES DE CARNES REFRIGERADAS			
DESTINOS	Miles US\$	US\$/ ton pp	Part.%
Unión Europea	462.635	11.634	36%
China	407.380	4.216	31%
Chile	157.629	5.774	12%
Israel	129.746	6.287	10%
Brasil	66.548	9.741	5%
Resto	76.756	4.353	6%
TOTAL	1.300.693	6.229	100%

Hong Kong y Rusia son los primeros compradores de menudencias de origen bovino; con 110 y 79 millones, respectivamente, concentraron el 80% del valor facturado en el curso del año pasado.

Al respecto **Mario Ravettino, Presidente del Consorcio de Exportadores de Carnes Argentinas**, reflexionó *“el año 2017 cerró con una mejora sustancial de los embarques argentinos de carnes bovinas, que ha permitido además solventar un crecimiento del consumo per cápita de 58 kg. Vista desde una perspectiva de más largo alcance, es evidente que existe una importante brecha para equiparar no sólo los máximos sino también el promedio histórico.”*

Contacto de Prensa:**Porter Novelli Argentina**

Jorge Barros – jbarros@porternovelli.com.ar

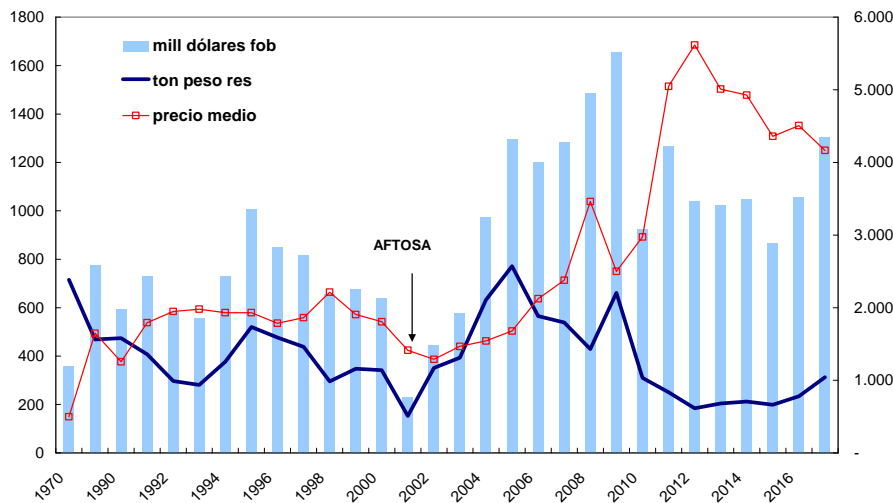
Daniel Peralta – dperalta@porternovelli.com.ar

Lucas Camandule – lcamandule@porternovelli.com.ar

T: (011) 5273-6450

**CONSORCIO DE EXPORTADORES
DE CARNES ARGENTINAS****EXPORTACIONES ARGENTINAS DE CARNES BOVINAS**

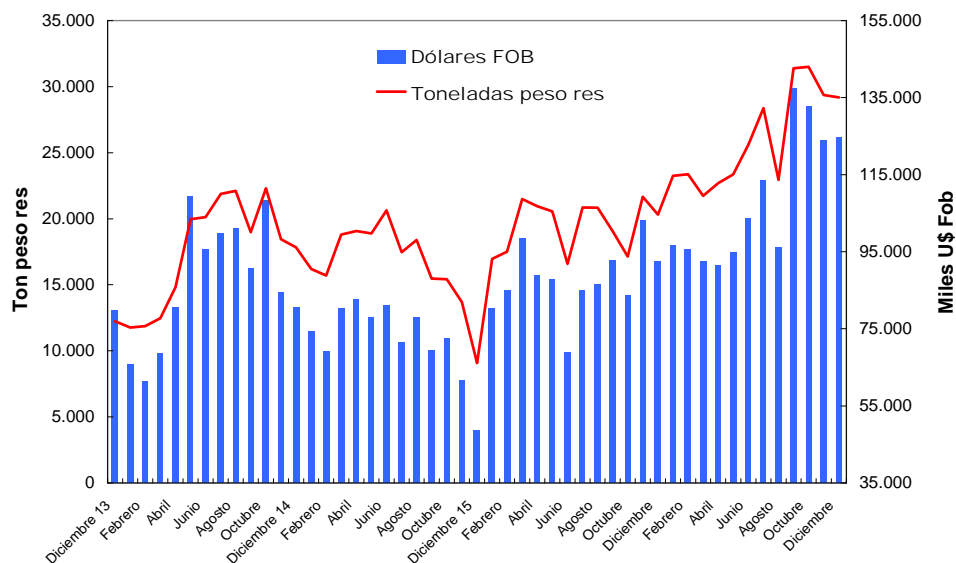
	ton peso res	mill dólares fob	precio medio
1970	715	356	498
1980	469	773	1.649
1990	474	595	1.255
1991	407	730	1.793
1992	297	579	1.947
1993	281	556	1.979
1994	377	727	1.930
1995	520	1005	1.932
1996	477	851	1.785
1997	438	815	1.862
1998	296	654	2.212
1999	348	677	1.905
2000	342	637	1.806
2001	152	228	1.414
2002	351	446	1.289
2003	393	577	1.467
2004	632	973	1.541
2005	771	1295	1.679
2006	565	1200	2.123
2007	539	1281	2.377
2008	429	1486	3.462
2009	661	1653	2.499
2010	310	922	2.974
2011	251	1267	5.049
2012	185	1039	5.616
2013	204	1024	5.010
2014	212	1046	4.927
2015	199	867	4.361
2016	234	1.054	4.507
2017	313	1.303	4.165

EXPORTACIONES DE CARNES BOVINAS

Diciembre 2017

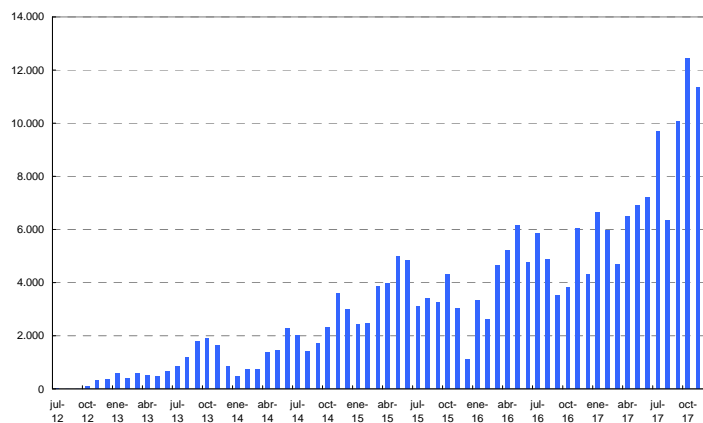
Respecto último mes de 2017, las exportaciones de carnes bovinas sumaron **19,5 miles de toneladas peso producto**, equivalentes a **29 mil toneladas peso res**, un nivel prácticamente igual al registrado en el mes precedente.

EXPORTACIONES DE CARNES BOVINAS



*“El volumen alcanzado se dio pese a una reducción en los embarques a **China**, que, después del pico registrado en octubre de 2017, han experimentado una baja. No obstante, la reaparición de los contratos para **Israel** compensó holgadamente dicha caída, con menos incidencia, también colaboró una mejora en las ventas hacia **Brasil** y **Rusia**. En consecuencia, el mes cerró con una ligera suba en el rubro de las **carnes congeladas**”, comentó Ravettino.*

Exportaciones de carnes congeladas hacia CHINA En toneladas peso producto



En cuanto a la reciente **aprobación de los protocolos para exportar carne congelada con hueso y enfiada a China**, Ravettino comentó que *“es un avance*

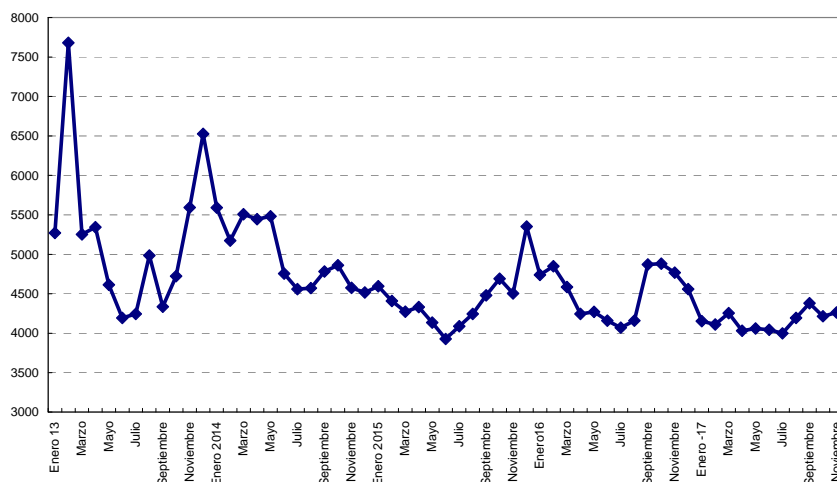
importante ya que nosotros teníamos un solo protocolo de carnes, que era el de congeladas sin hueso y ahora al tener dos protocolos más, tenemos más posibilidades de incrementar tanto el volumen de las exportaciones como los valores si hacemos una buena promoción y una buena inserción de los cortes enfriados”.

Las exportaciones de carnes **enfriadas** se sostuvieron en el caso de las destinadas a la **Unión Europea**, pero retrocedieron con destino **Chile**, por lo que se observó una leve disminución comparada con el mes de noviembre de 2017.

Con una escasa contribución de las carnes procesadas, el total exportado en el último mes de 2017 sumó **29.2 miles de toneladas peso res**, un 0.6% inferior al verificado en noviembre de 2017.

El **precio medio de las exportaciones** se mantuvo estable, aunque en ello incidió la composición de los embarques, con mayor participación de la **Unión Europea** e **Israel** que tienen valores medios superiores y atenuaron la caída de las cotizaciones, que afectó fundamentalmente el rubro de las carnes enfriadas.

PRECIO MEDIO DE LAS EXPORTACIONES DE CARNES BOVINAS
US\$/tonelada pp



En diciembre de 2017, el **valor total** facturado en concepto de carnes bovinas fue de **125 millones de dólares**, 0.6% superior al del mes precedente.

Las exportaciones de **menudencias** crecieron en forma más notoria, casi un **7% en volumen** con una facturación total de 22 millones de dólares. El crecimiento de las ventas a **Rusia** fue el principal responsable del alza verificada.

Cuota Hilton

Al cierre de 2017, se había certificado el 48% del contingente Hilton 2017/18, de acuerdo a datos publicados por la Unión Europea.

Contacto de Prensa:**Porter Novelli Argentina**

Jorge Barros – jbarros@porternovelli.com.ar

Daniel Peralta – dperalta@porternovelli.com.ar

Lucas Camandule – lcamandule@porternovelli.com.ar

T: (011) 5273-6450

**CONSORCIO DE EXPORTADORES
DE CARNES ARGENTINAS**

CUOTA HILTON 2017/18 - CERTIFICADO AL 31/12/2017	
	Toneladas
ASIGNACIÓN	29.500
Embarcado	14.231
REMANENTE	15.269
% CUMPLIMIENTO	48,2%

Cuota UE 481

De acuerdo a la información de la Unión Europea, se ha utilizado el 88% de la porción correspondiente al primer trimestre de 2018, restando escasos días para que culmine el mes de enero.

CUOTA 481 - UTILIZACIÓN AL 29/01/2018				
	2017-Q3	2017-Q4	2018-Q1	2018-Q2
Period 2017-2018	12.051.815	11.190.965	9.941.520	
Disponibile	12.050.000	11.161.000	11.250.000	11.250.000
Uso	100,35%	100,27%	88,37%	0,00%

Nota: La fuente no desagrega por origen

Fuente. Consorcio de Exportadores de Carnes Argentinas a partir de Comisión Europea

El país ha registrado un importante crecimiento en los embarques de este contingente: en el segundo semestre de 2017, se certificaron 3743 toneladas que reportaron 35.6 millones de dólares, cifras similares a las acumuladas en todo el ejercicio 2016/17. De mantenerse este ritmo, se duplicarán las exportaciones en el ejercicio en curso.

Respecto a las **negociaciones en torno al Tratado de Libre Comercio entre el Mercosur y la Unión Europea (UE)**, **Mario Ravettino** comentó que *“la cuota que inicialmente ofreció la UE al Mercosur era claramente insuficiente: 75.000 toneladas, equivalente a res con hueso con un arancel de 7,5% para cuatro países productores de carne como Brasil, Argentina, Uruguay y Paraguay por lo que tenemos puestas todas nuestras expectativas en las negociaciones que actualmente se están llevando a cabo en Bruselas, en las que ha trascendido que se ha realizado una mejora de la oferta inicial.*

“Será cuestión que los representantes del Mercosur sopesen la importancia de llegar a un número satisfactorio que otorgue a nuestros exportadores la posibilidad de acceso a un mercado de la magnitud e importancia como es el bloque europeo”, concluyó Ravettino.

Acerca del Consorcio de Exportadores de Carnes Argentinas- ABC

Entidad civil sin fines de lucro que nuclea a las empresas frigoríficas del sector con los más altos estándares de calidad y que representan la mayor parte de las exportaciones de carnes vacunas de la Argentina. Su principal objetivo es impulsar un compromiso mayor para con la actividad del sector, apuntando a construir una industria vigorosa bajo normas de calidad excelsas, bienestar animal y respeto para el medio ambiente; que genere riqueza para toda la cadena –desde el productor hasta el consumidor final. Las empresas integrantes del Consorcio entienden que la cooperación entre ellas, con otras entidades del sector y con las autoridades gubernamentales es el camino para ejecutar eficazmente un programa de crecimiento que genere valor agregado, divisas y empleo calificado a nivel nacional. Para mayor información visite: www.abc-consorcio.com.ar.