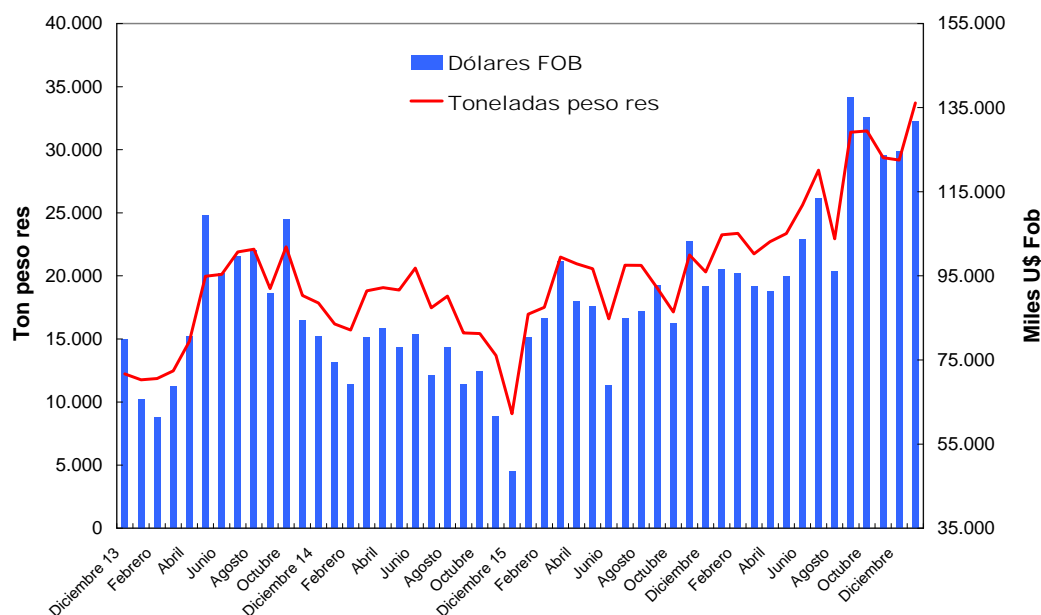


Informe de exportaciones – Enero 2018

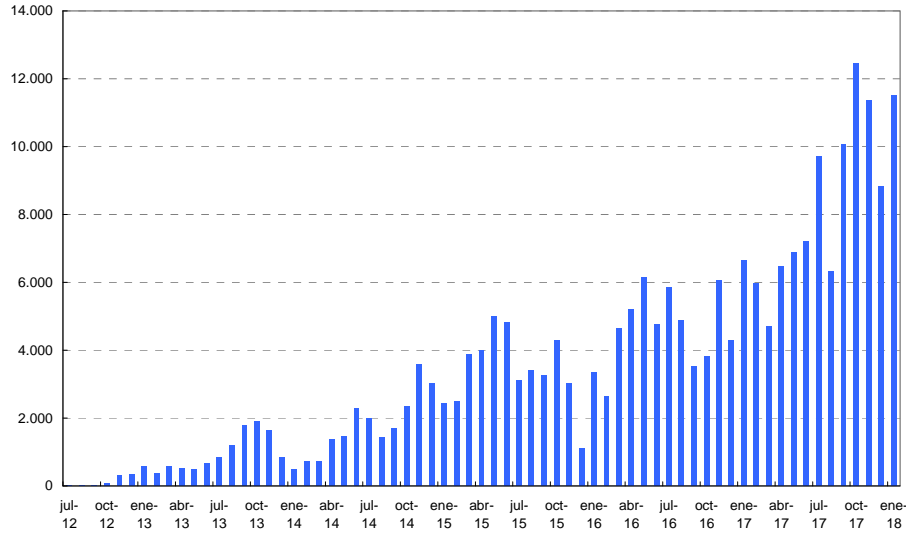
Buenos Aires, 28 de febrero de 2018 – Las exportaciones de carnes bovinas sumaron **22,6 miles de toneladas peso producto** en el mes de enero, equivalentes a **33.7 mil toneladas peso res**, un **16% mayor al registrado en el mes precedente**. El nivel alcanzado es el **más elevado desde enero de 2010**.

EXPORTACIONES DE CARNES BOVINAS



Al respecto **Mario Ravettino, Presidente del Consorcio de Exportadores de Carnes Argentinas**, comentó: *“La expansión de los embarques de carnes congeladas fue el principal factor de esta mejora. China experimentó una importante recuperación después de la caída verificada en diciembre; en menor proporción también incidieron Israel y Rusia. En este último caso, la inhabilitación de Brasil que se puso en práctica a partir del 1º de diciembre de 2017 ha facilitado el acceso de proveedores alternativos al mercado ruso, lo que ha beneficiado a nuestro país. Aun cuando el volumen remitido es bajo, prácticamente triplica las exportaciones del período precedente que ya había tenido un incremento sensible.”*

Exportaciones de carnes congeladas hacia CHINA
 En toneladas peso producto



Exportaciones de carnes congeladas s/h enero 2018

DESTINO	Ton	US\$	US\$/ton pp
China	11.491	51.060.536	4.444
Israel	2.592	16.764.391	6.469
Rusia	1.635	5.933.578	3.629
Brasil	378	3.742.315	9.903
Filipinas	164	585.224	3.574
Unión Europea	83	536.923	6.466
Otros	203	1.272.550	6.269
Carne Congelada s/h	16.545	79.895.517	4.829

“Las exportaciones de carnes **enfriadas** disminuyeron, como consecuencia a menores envíos hacia la **Unión Europea**, que coincidieron con una merma de **Chile**. Estos dos mercados explican el **90% del rubro**” explicó Ravettino.

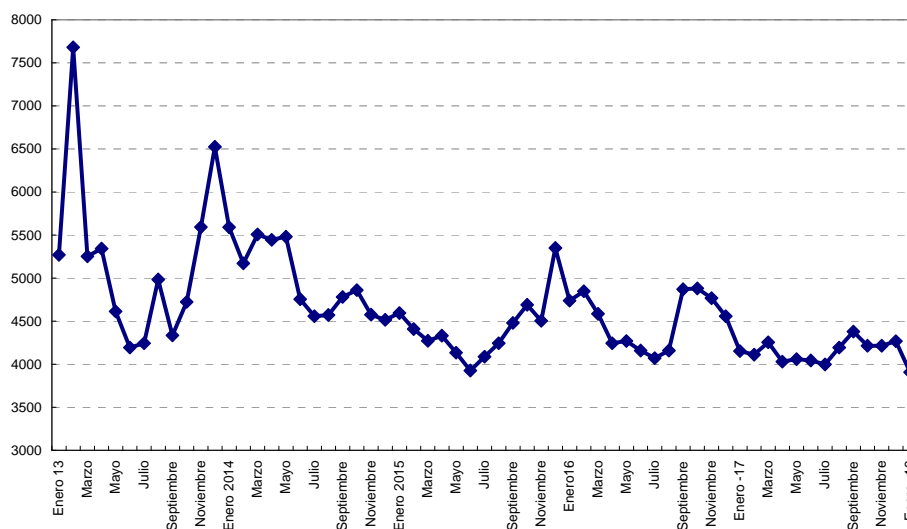
Exportaciones de carnes enfriadas s/h enero 2018

DESTINO	Ton	US\$	US\$/ton pp
Unión Europea	2.959	32.570.651	11.007
Chile	2.036	12.533.247	6.155
Israel	258	1.667.562	6.455
Brasil	188	1.978.616	10.548
Otros	111	1.293.671	11.654
Carne Enfriada s/h	5.552	50.043.747	9.013

Las exportaciones de carnes bovinas en el primer mes de 2018 sumaron el equivalente a **33.7 miles de toneladas peso res**, un **45% mayor a igual lapso de 2017** y además el volumen mensual mayor desde enero de 2010.

El **precio medio de las exportaciones** tuvo una reducción, que se vincula en forma directa con la mayor participación de las carnes congeladas, de menor precio unitario. A nivel de los diferentes mercados, no hubo variaciones de consideración.

PRECIO MEDIO DE LAS EXPORTACIONES DE CARNES BOVINAS
 US\$/tonelada pp



En enero de 2018, el **valor total** facturado en concepto de carnes bovinas fue de **132 millones de dólares**, 6% superior a diciembre de 2017.

“Las exportaciones de **menudencias** de origen vacuno acompañaron y también registraron un signo positivo: sumaron 15.6 mil toneladas que reportaron casi 30 millones de dólares, **una cifra récord para este rubro**. El crecimiento se explica por la fuerte demanda de **Rusia y Hong Kong**.” afirmó Ravettino.

Exportaciones de menudencias vacunas enero 2018

DESTINO	Ton	US\$	US\$/ton pp
Hong Kong	5.048	14.876.753	2.947
Rusia	5.508	10.996.224	1.996
Tailandia	780	1.239.550	1.589
Perú	485	865.307	1.784
Brasil	131	139.365	1.064
Otros	624	1.557.016	2.494
Menudencias	12.577	29.674.215	2.359

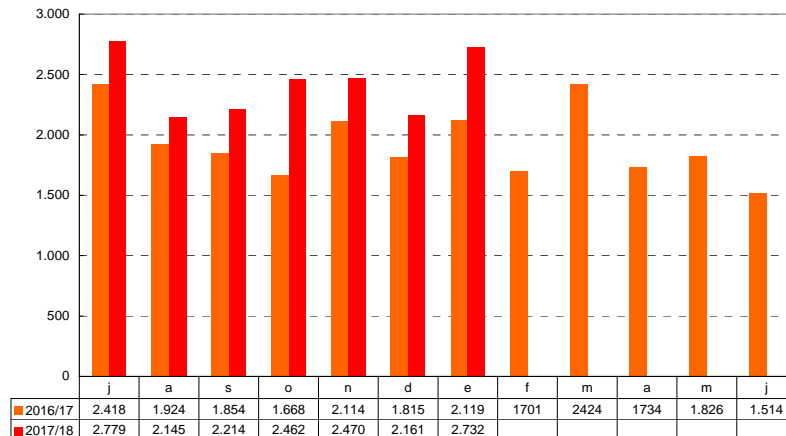
Cuota Hilton

En el primer mes de 2018, se ha cumplido con el 57.5% del contingente Hilton correspondiente al ejercicio 2017/18. A lo largo del mes comentado, se certificaron más de 2700 toneladas, una cifra remarcable.

Hasta la fecha **se ha certificado el 62% del contingente.**

CUOTA HILTON 2017/18 - CERTIFICADO AL 31/01/2018	
	Toneladas
ASIGNACIÓN	29.500
Embarcado	16.963
REMANENTE	12.537
% CUMPLIMIENTO	57,5%

CUOTA HILTON - CERTIFICACION MENSUAL
 En toneladas



Fuente. Consorcio de Exportadores de Carnes Argentinas a partir de Comisión Europea

Cuota UE 481

De acuerdo a la información de la Unión Europea, ya se ha prácticamente agotado la porción correspondiente al primer trimestre de 2018

CUOTA 481- UTILIZACIÓN AL 27/02/2018					
Order number	Origins	Start date	End date	Balance	Saldo
92202	Multiple origins	01/04/2018	30/06/2018	11250000	
92202	Multiple origins	01/01/2018	31/03/2018	321608	
92202	Multiple origins	01/10/2017	31/12/2017	4936	
92202	Multiple origins	01/07/2017	30/09/2017	0	
92203	Multiple origins	01/09/2017	30/12/2017	0	

Nota: La fuente no desagrega por origen

Fuente. Consorcio de Exportadores de Carnes Argentinas a partir de Comisión Europea

Contacto de Prensa:**Porter Novelli Argentina**

Jorge Barros – jbarros@porternovelli.com.ar

Daniel Peralta – dperalta@porternovelli.com.ar

Lucas Camandule – lcamandule@porternovelli.com.ar

T: (011) 5273-6450

**CONSORCIO DE EXPORTADORES
DE CARNES ARGENTINAS**

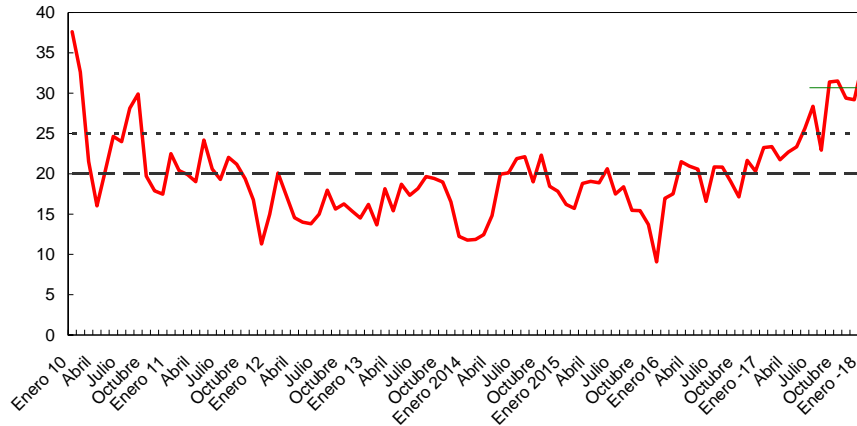
EXPORTACIONES DE CARNES Y MENUDENCIAS BOVINAS								
TONELADAS PESO PRODUCTO	ene-18	dic-17	ene-17	Var. % respecto de		Doce Meses a ENERO		
				dic-17	ene-17	2018	2017	Var %
Carnes enfriadas con hueso	1	5	4	-78,5	-68,1	51	19	166,2
Carnes enfriadas desosadas	5.552	6.170	5.105	-10,0	8,8	71.490	65.032	9,9
Carnes congeladas con hueso	535	406	656	31,9	-18,3	4.479	5.418	-17,3
Carnes congeladas desosadas	16.545	12.983	9.930	27,4	66,6	139.720	90.749	54,0
Carnes procesadas	0	8	1	-100,0		666	321	107,8
CARNES BOVINAS	22.634	19.572	15.696	15,6	44,2	216.406	161.539	34,0
Menudencias	12.577	9.788	10.875	28,5	15,6	114.767	100.520	14,2
CARNES Y MENUDENCIAS BOVINAS	35.211	29.360	26.571	19,9	32,5	331.173	262.059	26,4
<i>En toneladas peso res</i>								
CARNES BOVINAS	33.710	29.180	23.248	15,5	45,0	323.236	240.182	34,6
S/ MIN.AGROIND.	34.487	29.175	23.442	18,2	47,1	323.097	236.872	36,4
MILES DE DÓLARES FOB								
Carnes enfriadas con hueso	12	52	27	-76,8	-55,7	421	140	200,6
Carnes enfriadas desosadas	50.044	58.125	47.392	-13,9	5,6	666.643	622.227	7,1
Carnes congeladas con hueso	1.755	1.433	2.102	22,4	-16,5	13.326	16.291	-18,2
Carnes congeladas desosadas	79.896	64.908	47.005	23,1	70,0	655.484	430.526	52,3
Carnes procesadas	0	26	6			1.976	946	108,9
CARNES BOVINAS	131.706	124.545	96.532	5,7	36,4	1.337.849	1.070.130	25,0
Menudencias	29.674	22.129	21.934	34,1	35,3	250.937	191.179	31,3
CARNES Y MENUDENCIAS BOVINAS	161.380	146.674	118.466	10,0	36,2	1.588.786	1.261.309	26,0
PRECIOS MEDIOS								
Carnes enfriadas con hueso	10.398	9.647	7.483	7,8	39,0	8.328	7.375	12,9
Carnes enfriadas desosadas	9.013	9.421	9.284	-4,3	-2,9	9.325	9.568	-2,5
Carnes congeladas con hueso	3.278	3.532	3.206	-7,2	2,2	2.975	3.007	-1,0
Carnes congeladas desosadas	4.829	5.000	4.734	-3,4	2,0	4.691	4.744	-1,1
Carnes procesadas		3.409	4.117			2.966	2.951	0,5
CARNES BOVINAS	5.819	6.364	6.150	-8,6	-5,4	6.182	6.625	-6,7
Menudencias	2.359	2.261	2.017	4,4	17,0	2.186	1.902	15,0
CARNES Y MENUDENCIAS BOVINAS	4.583	4.996	4.458	-8,3	2,8	4.797	4.813	-0,3
US/ TON PESO RES								
	3.907	4.268	4.152	-8,5	-5,9	4.139	4.455	-7,1

En los últimos doce meses, las exportaciones de carnes y menudencias de origen vacuno han reportado **1589 millones de dólares**, 26% más que el valor acumulado en igual lapso de 2016/17.

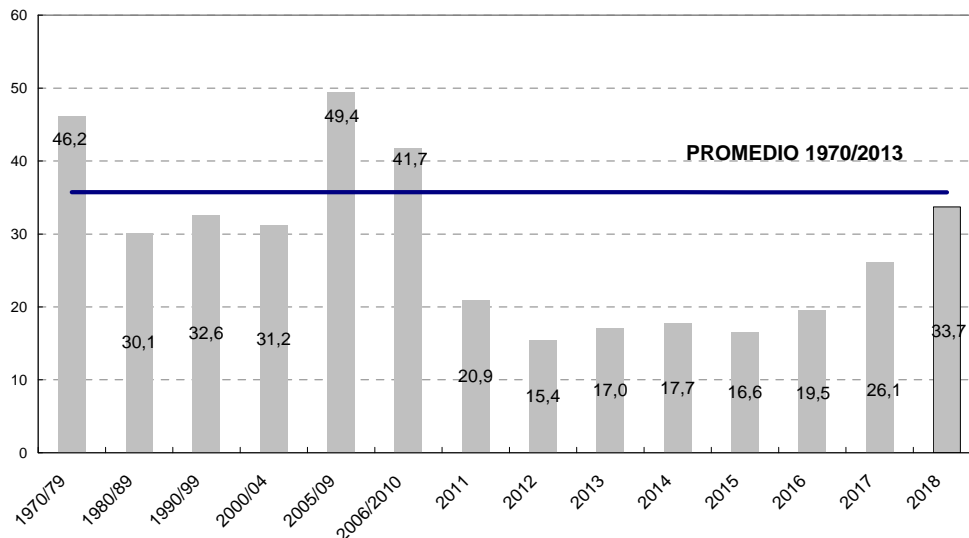
Contacto de Prensa:
Porter Novelli Argentina
 Jorge Barros – jbarros@porternovelli.com.ar
 Daniel Peralta – dperalta@porternovelli.com.ar
 Lucas Camandule – lcamandule@porternovelli.com.ar
 T: (011) 5273-6450



EXPORTACIONES DE CARNES BOVINAS
 En miles de toneladas peso res



EXPORTACIONES DE CARNES BOVINAS
 en miles de toneladas peso res



*“En los últimos meses las exportaciones han subido un nuevo escalón, oscilando por encima de las 30 mil toneladas, lo que extrapolado daría un nivel anual de **360 – 420 mil toneladas peso res**, que se acerca al promedio histórico de nuestras exportaciones (1970 – 2013), aunque está alejado de los niveles verificados apenas una década atrás. El año 2018 se inicia con un aumento tanto en las exportaciones de carnes bovinas como en el consumo interno.”* concluyó **Ravettino**.

Acerca del Consorcio de Exportadores de Carnes Argentinas - ABC

Entidad civil sin fines de lucro que nuclea a las empresas frigoríficas del sector con los más altos estándares de calidad y que representan la mayor parte de las exportaciones de carnes vacunas de la Argentina. Su principal objetivo es impulsar un compromiso mayor para con la actividad del sector, apuntando a construir una industria vigorosa bajo normas de calidad excelsas, bienestar animal y respeto para el medio ambiente; que genere riqueza para toda la cadena –desde el productor hasta el consumidor final. Las empresas integrantes del Consorcio entienden que la cooperación entre ellas, con otras entidades del sector y con las autoridades gubernamentales es el camino para ejecutar eficazmente un programa de crecimiento que genere valor agregado, divisas y empleo calificado a nivel nacional. Para mayor información visite: www.abc-consorcio.com.ar.