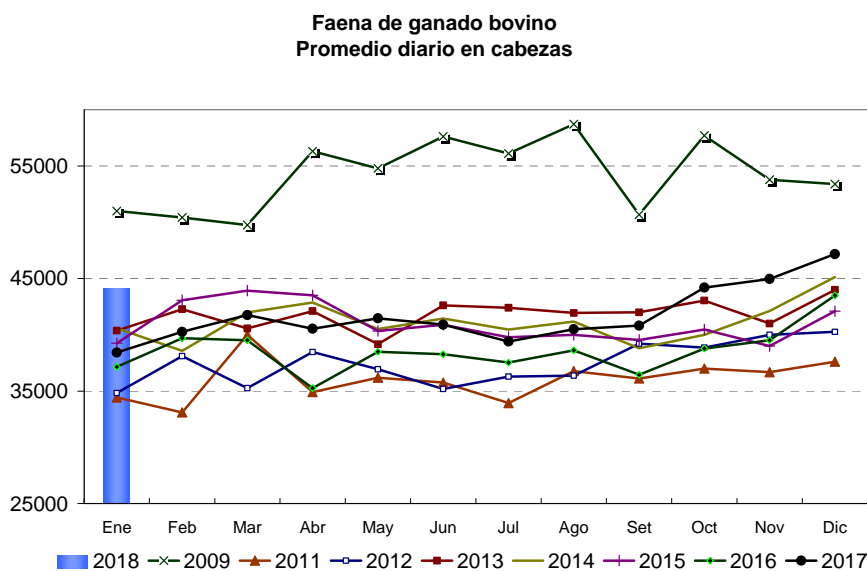


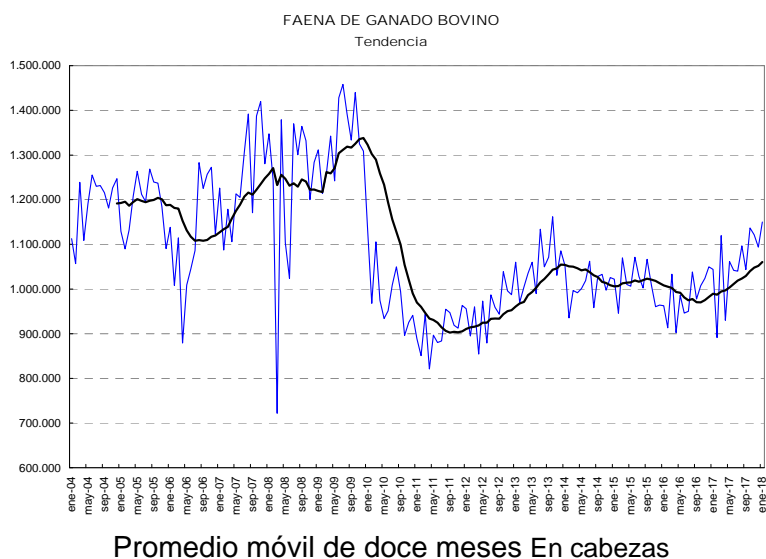
Informe de faena – enero 2018

Buenos Aires, 07 de febrero de 2018 – La faena de bovinos alcanzó **1.15 millones de cabezas** en enero de 2018, un 5% superior al mes precedente.

El aumento está fundamentalmente ligado a la mayor cantidad de días hábiles registrados en el período comentado. “Al considerar el promedio diario de animales sacrificados se observa que fue similar a los verificados en los meses de octubre y noviembre de 2017, que fueron los segundos más elevados del año pasado y entre los más altos desde 2013”, detalló **Mario Ravettino, Presidente del Consorcio de Exportadores de Carnes Argentinas.**



En los últimos meses, la faena ha subido un pequeño escalón, oscilando por encima del 1.1 millones de bovinos, en el que puede decirse que se ha mantenido estable.



Contacto de Prensa:**Porter Novelli Argentina**

Jorge Barros – jbarros@porternovelli.com.ar

Daniel Peralta – dperalta@porternovelli.com.ar

Lucas Camandule – lcmandule@porternovelli.com.ar

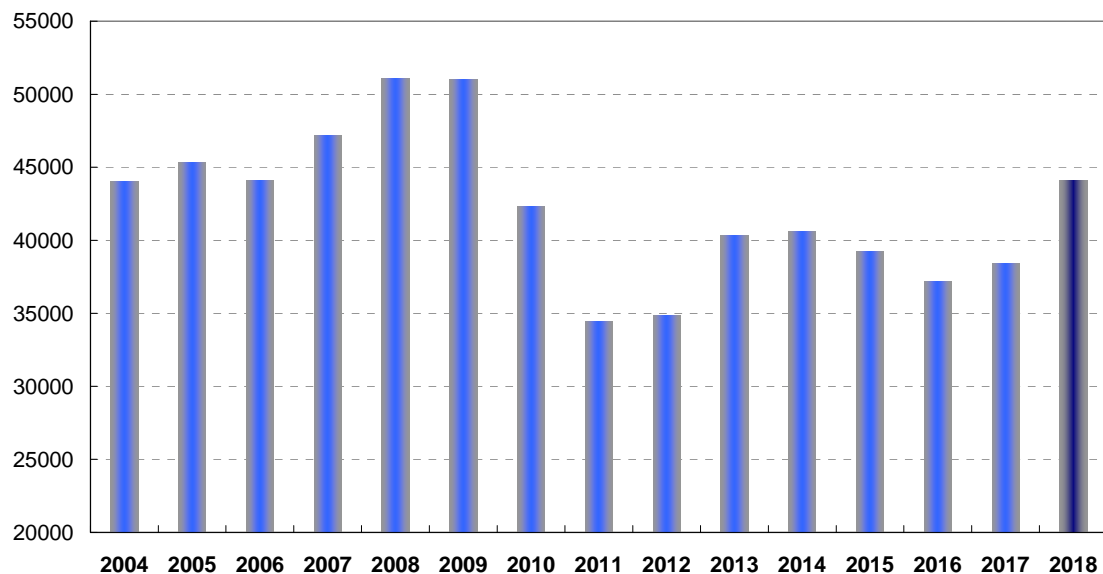
T: (011) 5273-6450

**CONSORCIO DE EXPORTADORES
DE CARNES ARGENTINAS**

“El nivel alcanzado en el primer mes de 2018 supera en un 10% al de doce meses atrás, es un 5% superior al promedio verificado entre 2007/17, pero está un 5% por debajo del correspondiente a 2005/10”, expresó Ravettino.

FAENA DE BOVINOS - Promedio diario

En cabezas



Al considerar el acumulado en los doce meses que cierran en enero de 2018, se advierte un crecimiento del 7%, mientras que el acumulado de 12.7 millones de bovinos es similar al del período cerrado en enero de 2014 (febrero de 2013 a enero de 2014) y es indicativo del total que podría llegar a registrarse al término del corriente año.

FAENA DE VACUNOS		
En miles cabezas		
	Enero	12 meses Acum. Enero
2005	1.129	13.527
2006	1.138	14.260
2007	1.226	13.527
2008	1.347	15.095
2009	1.311	14.633
2010	1.134	15.875
2011	889	12.489
2012	956	10.929
2013	1.060	11.534
2014	1.053	12.645
2015	1.022	12.071
2016	963	12.097
2017	1.044	11.873
2018	1.150	12.726
Var. Porcentual 2018 respecto		
Periodo ant.	10,2	7,2
Prom. 2007 - 2017	5,4	-1,9
Prom. 2005 - 2010	-5,3	-12,1

**Contacto de Prensa:
Porter Novelli Argentina**

Jorge Barros – jbarros@porternovelli.com.ar
Daniel Peralta – dperalta@porternovelli.com.ar
Lucas Camandule – lcamandule@porternovelli.com.ar
T: (011) 5273-6450



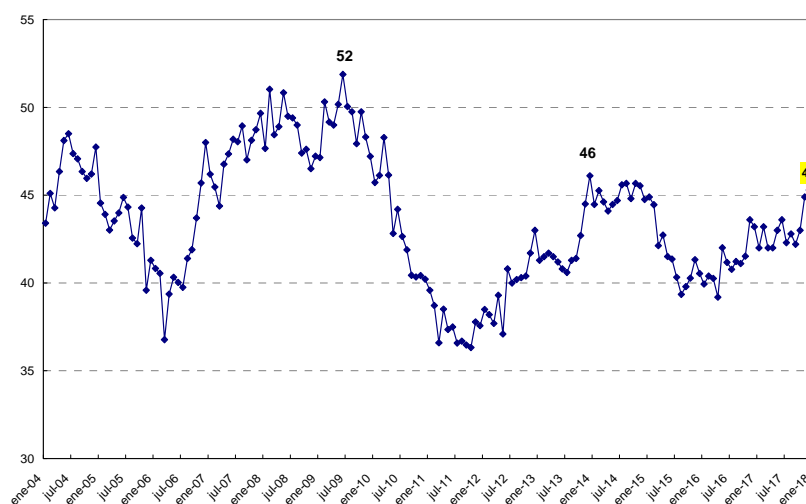
**CONSORCIO DE EXPORTADORES
DE CARNES ARGENTINAS**

Período	Faena cabezas	Producción		Participación (*)		Consumo	
		ton peso res	miles	%		miles ton	kg/por habitante
				Novillos	Hembras		
2015	12.156.600	2.726	19,9	41,6	2.509	60	
2016	11.791.642	2.657	21,3	41,2	2.405	56	
2017	12.620.231	2.809	20,6	43,0	2.506	58	
ene-16	962.580	219	23,1	39,9	194	53	
feb-16	913.314	206	21,9	40,4	183	56	
mar-16	1.033.429	234	22,9	40,3	213	59	
abr-16	902.441	203	23,0	39,2	181	52	
may-16	985.835	222	22,1	42,0	201	56	
jun-16	946.122	212	21,6	41,2	195	56	
jul-16	950.139	214	21,7	40,8	193	53	
ago-16	1.038.412	233	20,9	41,2	212	58	
sep-16	977.796	222	21,1	41,1	203	58	
oct-16	1.007.536	227	19,3	41,5	210	58	
nov-16	1.024.038	231	19,7	43,6	209	59	
dic-16	1.050.000	234	18,4	43,2	211	58	
ene-17	1.044.000	235	20,7	42,0	212	58	
feb-17	891.539	198	19,7	43,2	175	53	
mar-17	1.119.383	241	21,2	42,0	220	60	
abr-17	930.000	212	21,3	42,0	190	53	
may-17	1.061.531	240	22,0	43,0	217	59	
jun-17	1.041.784	225	21,5	43,6	201	57	
jul-17	1.040.000	233	21,0	42,3	206	56	
ago-17	1.096.585	246	20,4	42,8	223	61	
sep-17	1.043.454	234	21,5	42,2	203	57	
oct-17	1.136.773	254	19,9	43,0	222	60	
nov-17	1.121.384	249	19,5	44,9	220	62	
dic-17	1.093.798	243	18,4	45,3	218	59	
ene-18	1.150.000	255	20,3	45,0	225	61	
Variación porcentual mensual							
Ene.18/ Dic.17	5,1	5,1	10,3	-0,7	3,4	3,2	
Ene.18/ Dic.17	5,1	5,1	10,3	-0,7	3,4	3,2	
Ene.18/ Ene.16	19,5	16,6	-12,2	12,7	16,1	14,0	
ENERO							
2018	1.150.000	255	20,3	45,0	225	61	
2017	1.044.000	235	20,7	42,0	212	58	
2016	962.580	219	23,1	39,9	194	53	
2015	1.022.228	229	19,1	44,9	211	59	
2014	1.052.691	230	17,1	44,5	217	62	
2013	1.060.153	240	21,0	41,3	224	63	
Variación %							
2018/17	10,2	8,6	-2,1	7,1	6,3	5,5	
2018/16	19,5	16,6	-12,2	12,7	16,1	14,0	
2018/15	12,5	11,5	6,2	0,2	6,8	3,1	
2018/14	9,2	11,0	18,9	1,2	3,8	-0,9	
2018/13	8,5	6,6	-3,3	9,0	0,8	-3,9	
Doce meses a ENERO							
2017/18	12.726.231	2.829	20,6	43,3	2.520	58	
2016/17	11.873.062	2.673	21,1	41,4	2.423	57	
2015/16	12.096.952	2.716	20,2	41,1	2.492	59	
2014/15	12.070.515	2.674	18,1	45,0	2.459	59	
2013/14	12.644.976	2.832	20,1	42,3	2.637	64	
2012/13	11.533.586	2.625	23,0	40,0	2.438	59,4	
Variación % 2017/18 respecto							
2016/17	7,2	5,8	-2,6	4,6	4,0	2,7	
2015/16	5,2	4,2	1,5	5,2	1,1	-1,9	
2014/15	5,4	5,8	13,7	-3,9	2,5	-1,7	

Nota: Consumo per capita estimado considerando estables las exportaciones de ENERO de 2018
Fuente: Consorcio de Exportadores de Carnes Argentinas a partir de datos de SENASA, Minagri y estimaciones propias

“En enero de 2018, se ha mantenido alta la **proporción de hembras en el total sacrificado**: volvió a estar en el orden del **45%**, con una contribución importante de hembras jóvenes (terneras y vaquillonas), que afecta el peso medio de los animales sacrificados. Si bien este indicador no es alarmante, refleja un escaso estímulo para recomponer las existencias”, reflexionó **Ravettino**.

FAENA: Participación % de Hembras



La **producción de carnes bovinas** en el primer mes de 2018 fue equivalente a 255 mil toneladas peso res, y fue una de mayores de los últimos años, lo que es congruente con el aumento en el número de vacunos faenados. El acumulado de doce meses se mantuvo por encima de los 2.8 millones de toneladas peso res.

La abundante oferta de carnes bovinas permitió un crecimiento del **consumo local**.

“Durante el primer mes del 2018 y estimando un volumen de exportaciones parecido al que se ha venido registrando, se llega a un equivalente de 61 kg/habitante por año, que está por encima del promedio alcanzado el año pasado (58 kg por habitante año). Cabe recalcar que ello se ha dado en un marco en el que paralelamente crecieron las exportaciones”, concluyó **Ravettino**.

Acerca del Consorcio de Exportadores de Carnes Argentinas - ABC

Entidad civil sin fines de lucro que nuclea a las empresas frigoríficas del sector con los más altos estándares de calidad y que representan la mayor parte de las exportaciones de carnes vacunas de la Argentina. Su principal objetivo es impulsar un compromiso mayor para con la actividad del sector, apuntando a construir una industria vigorosa bajo normas de calidad excelsas, bienestar animal y respeto para el medio ambiente; que genere riqueza para toda la cadena –desde el productor hasta el consumidor final. Las empresas integrantes del Consorcio entienden que la cooperación entre ellas, con otras entidades del sector y con las autoridades gubernamentales es el camino para ejecutar eficazmente un programa de crecimiento que genere valor agregado, divisas y empleo calificado a nivel nacional. Para mayor información visite: www.abc-consorcio.com.ar.