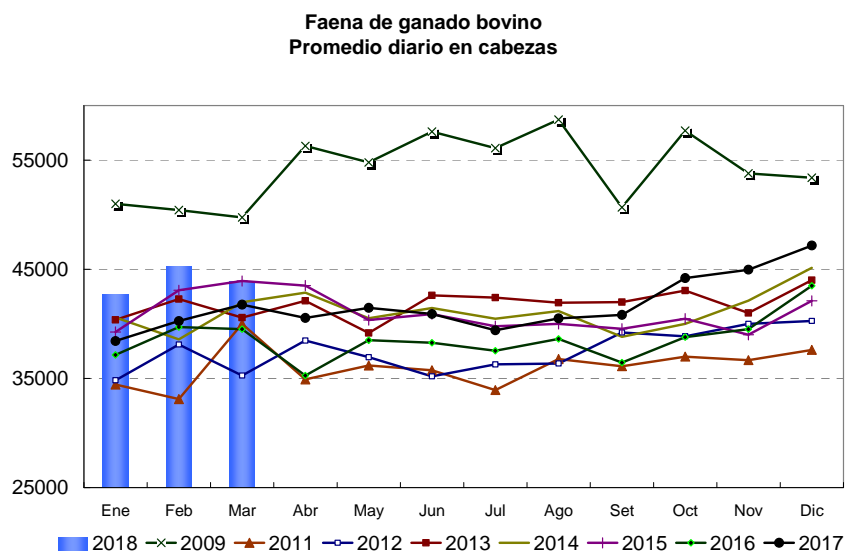


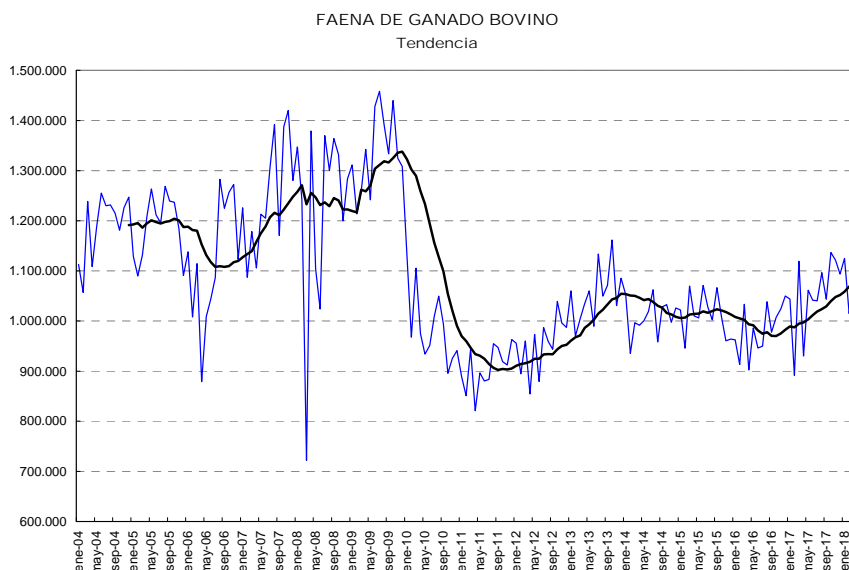
Informe de faena – marzo 2018

Buenos Aires, 09 de abril de 2018 – La faena de bovinos alcanzó **1.090 miles de cabezas en marzo de 2018**, 7% más que el mes precedente, considerando que febrero contó con un reducido número de días hábiles.

“Sin embargo, al considerar el promedio diario de animales sacrificados se observa que superó a enero de 2018 y que también fue el nivel más alto desde 2009 para el mes de marzo”, detalló **Mario Ravettino, Presidente del Consorcio de Exportadores de Carnes Argentinas.**



Si bien el período comentado es atípico por la incidencia de la Semana Santa, todo indicaría que la faena de vacunos se mantiene firme aunque **“amesetada”** en un nivel que oscila en las 1.1 millones de cabezas.

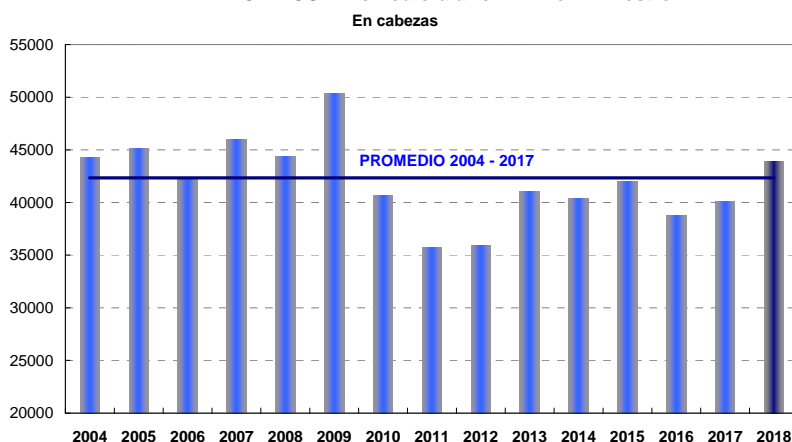


Promedio móvil de doce meses En cabezas

Durante el primer trimestre de 2018, se han sacrificado 3.2 miles de bovinos, 6% más que en igual lapso de 2017. En relación al promedio de la última década, fue un 3.5% mayor, pero si se compara con la segunda mitad de la década de 2000, estuvo un 5% por debajo.

FAENA DE VACUNOS		
En miles cabezas		
	MARZO	Enero - Marzo
2002	935	2.752
2003	941	2.755
2004	1.239	3.409
2005	1.132	3.351
2006	1.114	3.260
2007	1.179	3.492
2008 (*)	722	3.313
2009	1.260	3.785
2010	1.106	3.207
2011	943	2.684
2012	960	2.811
2013	1.005	3.035
2014	996	2.985
2015	1.070	3.038
2016	1.033	2.909
2017	1.119	3.055
2018	1.090	3.230
Var. Porcentual 2018 respecto		
2017	-2,6	5,7
Prom. 2007 - 2017	5,2	3,5
Prom. 2005 - 2010	0,4	-5,0

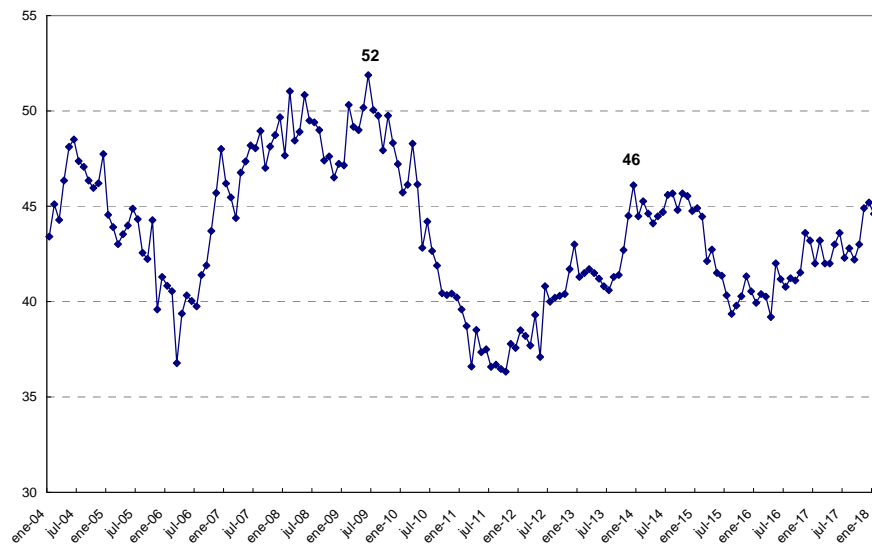
FAENA DE BOVINOS - Promedio diario - Primer Trimestre



El los doce meses que cierran en marzo de 2018 se faenaron **12.8 millones de cabezas**, casi 900 mil cabezas más que el acumulado a marzo de 2017.

“La sequía ha incidido en este contexto, volviéndose a observar una elevada **participación de hembras** en el total sacrificado. Orilló el **45%**, manteniendo el diferencial de tres puntos en relación a 2017, un porcentual que si bien no es alarmante, tampoco permitiría prever la expansión de las existencias ganaderas”, expresó **Ravettino**. Y agregó, “la seca afectó mucho y vamos a tener problemas con la materia prima. También observamos que los animales se están liquidando antes de tiempo, además de liquidarse hembras y también terneros que no llegaron al kilaje necesario”.

FAENA: Participación % de Hembras



En el primer trimestre de 2018, la **producción de carnes bovinas** fue equivalente a 721 mil toneladas peso res, **la mayor desde 2009**. El acumulado de doce meses se acercó a 2.9 millones de toneladas peso res.

*“La oferta de carnes bovinas permitió un crecimiento del **consumo local**: estimando un volumen de exportaciones similar al que se ha venido registrando, fue equivalente a casi 59 kg/habitante año, que está sensiblemente por encima del promedio alcanzado en 2017, lo que constituye un dato importante habida cuenta del volumen embarcado”, concluyó Ravettino.*

**Contacto de Prensa:
Porter Novelli Argentina**

Jorge Barros – jbarros@porternovelli.com.ar
Daniel Peralta – dperalta@porternovelli.com.ar
Lucas Camandule – lcamandule@porternovelli.com.ar
T: (011) 5273-6450



**CONSORCIO DE EXPORTADORES
DE CARNES ARGENTINAS**

Periodo	Faena cabezas	Producción miles ton peso res	Participación (*)		Consumo	
			%		miles	kg/por
			Novillos	Hembras	ton	habitante
2016	11.791.642	2.657	21,3	41,2	2.405	56
2017	12.620.718	2.809	20,6	43,0	2.502	58
dic-16	1.050.000	234	18,4	43,2	211	58
ene-17	1.044.000	235	20,7	42,0	212	58
feb-17	891.539	198	19,7	43,2	175	53
mar-17	1.119.383	241	21,2	42,0	220	60
abr-17	930.000	212	21,3	42,0	190	53
may-17	1.061.531	240	22,0	43,0	217	59
jun-17	1.041.784	225	21,5	43,6	201	57
jul-17	1.040.487	233	21,0	42,3	206	56
ago-17	1.096.585	246	20,4	42,8	223	61
sep-17	1.043.454	234	21,5	42,2	203	57
oct-17	1.136.773	254	19,9	43,0	222	60
nov-17	1.121.384	249	19,5	44,9	220	62
dic-17	1.093.798	243	18,4	45,2	214	58
ene-18	1.125.000	251	20,3	44,6	217	59
feb-18	1.015.000	226	20,0	45,0	194	58
mar-18	1.090.000	244	21,0	44,7	213	58
Variación porcentual mensual						
Mar.18/ Feb.18	7,4	7,9	5,0	-0,7	9,6	-1,0
Mar.18/ Dic.17	-0,3	0,6	14,1	-1,1	-0,4	-0,6
Mar.18/ Mar.17	-2,6	1,4	-0,8	6,4	-3,1	-3,8
Mar.18/ Mar.16	5,5	4,3	-8,2	11,0	0,2	-1,6
PRIMER TRIMESTRE						
2018	3.230.000	721	20,4	44,8	624	58,2
2017	3.054.922	674	20,5	42,4	607	56,9
2016	2.909.323	659	22,6	40,2	590	56,1
2015	3.037.934	679	19,4	43,8	630	60,9
2014	2.984.631	653	17,8	44,7	617	59,7
2013	3.035.153	682	21,7	41,5	631	61,6
Variación %						
2018/17	5,7	7,0	-0,5	5,6	2,8	2,3
2018/16	11,0	9,5	-9,7	11,4	5,9	3,7
2018/15	6,3	6,2	5,2	2,1	-0,9	-4,4
2018/14	8,2	10,5	14,6	0,2	1,2	-2,5
2018/13	6,4	5,8	-5,7	7,9	-1,0	-5,6
Doce meses a MARZO						
2017/18	12.795.796	2.856	20,6	43,6	2.519	58,2
2016/17	11.937.241	2.672	20,8	41,8	2.423	56,5
2015/16	12.027.989	2.706	20,7	40,7	2.469	58,6
2014/15	12.154.281	2.701	18,4	44,7	2.478	59,5
2013/14	12.601.916	2.812	19,3	42,9	2.630	63,3
2012/13	11.653.802	2.646	22,7	40,6	2.461	59,8
Variación % 2017/18 respecto						
2016/17	7,2	6,9	-1,0	4,4	4,0	2,9
2015/16	6,4	5,6	-0,7	7,3	2,1	-0,7
2014/15	5,3	5,7	11,5	-2,5	1,7	-2,3

Nota: Consumo per capita estimado considerando estables las exportaciones de Marzo de 2018

Fuente: Consorcio de Exportadores de Carnes Argentinas a partir de datos de SENASA, Minagri y estimaciones propias

Nota: Este informe fue elaborado a partir de datos preliminares

Contacto de Prensa:
Porter Novelli Argentina

Jorge Barros – jbarros@porternovelli.com.ar
Daniel Peralta – dperalta@porternovelli.com.ar
Lucas Camandule – lcamandule@porternovelli.com.ar
T: (011) 5273-6450



Acerca del Consorcio de Exportadores de Carnes Argentinas - ABC

Entidad civil sin fines de lucro que nuclea a las empresas frigoríficas del sector con los más altos estándares de calidad y que representan la mayor parte de las exportaciones de carnes vacunas de la Argentina. Su principal objetivo es impulsar un compromiso mayor para con la actividad del sector, apuntando a construir una industria vigorosa bajo normas de calidad excelsas, bienestar animal y respeto para el medio ambiente; que genere riqueza para toda la cadena –desde el productor hasta el consumidor final. Las empresas integrantes del Consorcio entienden que la cooperación entre ellas, con otras entidades del sector y con las autoridades gubernamentales es el camino para ejecutar eficazmente un programa de crecimiento que genere valor agregado, divisas y empleo calificado a nivel nacional. Para mayor información visite: www.abc-consorcio.com.ar.