

Informe Semanal de Mercados del Consorcio de Exportadores de Carnes Argentinas - ABC

Abril 2024 – Semana 5

- Mercado Agroganadero de Cañuelas
- Cueros
- Sebos
- Precios de Novillos y Vacas
- Evolución de la ejecución de cuotas arancelarias

Mercado Agroganadero de Cañuelas

Consumo Definido:

Categoría	Semana del 22/4/2024	Semana del 15/4/24	Semana del 25/3/24	Var % Sem	Var % Mes
Novillito 350	2121,4	2073,4	1987,6	2,3%	6,7%
Novillito 390	1936,8	1967,5	1547,4	-1,6%	25,2%
Vaquillona 350	1985,9	2014,9	1877,4	-1,4%	5,8%
Vaquillona 390	1750,8	1739,5	1689,9	0,6%	3,6%

Novillos y Vacas

Categoría	Semana del 22/4/24	Semana del 15/4/24	Semana del 25/3/24	Var % Sem	Var % Mes
NOV ESP +430	1854,7	1827,4	1769,1	1,5%	4,8%
VACA ESP - 430	1224,0	1227,1	1052,7	-0,3%	16,3%
VACA ESP +430	1333,5	1327,2	1231,2	0,5%	8,3%

Manufactura

Categoría	Semana del 22/4/24	Semana del 15/4/24	Semana del 25/3/24	Var % Sem	Var % Mes
Vaca Regular	1027,4	1022,5	974,8	0,5%	5,4%
Vaca Cva B	873,7	851,9	870,1	2,6%	0,4%
Vaca Cva Inferior	753,2	793,3	781,7	-5,1%	-3,6%
Toro Esp	1198,1	1302,4	1190,9	-8,0%	0,6%
Toro Regular	1007,2	1037,7	952,0	-2,9%	5,8%

Precios Carne – Directa Sin Intermediación

Categoría	Semana del 22/4/24	Semana del 15/4/24	Semana del 25/3/24	Var % Sem	Var % Mes
Novillo UE	3.150	3.250	3.100	-3,1%	1,6%
Vaca UE	2.750	2.750	2.700	0,0%	1,9%
Vaca China	1.850	1.850	1.900	0,0%	-2,6%

Conversión a dólares al tipo de cambio neto de DEX tomando el mecanismo establecido en el Decreto 28/2023 – Valores del 26 de abril de 2024

Categoría	Semana del 22/4 al 26/4/2024
Novillo UE	3,77
Vaca UE	3,29
Vaca China	2,22

CUEROS

Tipo	Semana al 26/4/2024	Semana al 29/3/2024	Semana al 28/4/2023	Var % Mes	Var % Año
Novillos	154,00	159,00	26,50	-3,14	481,13
Vacas	90,71	95,54	1,45	-5,05	6166,67
Livianos	161,50	161,50	28,50	0,00	466,67

SEBOS

Tipo	Semana al 26/4/2024	Semana al 29/3/2024	Semana al 28/4/2023	Var % Mes	Var % Año
1% ACIDEZ COMÚN	810,00-820,00	760,00	275,00-280,00	7,33	223,29
3% ACIDEZ COMÚN	670,00-680,00	600,00-610,00	220,00-225,00	11,21	210,84
3% COLORÍMETRO	790,00-800,00	740,00-750,00	264,00-270,00	7,17	221,72
VP 40-45 EN PLANTA	130,00-140,00	190,00-200,00	72,00-73,00	-29,27	104,23
VP 60-65 A RETIRAR	200,00-220,00	280,00-290,00	105,00-106,00	-20,34	132,67

Precios Internacionales de la Hacienda Bovina

Valores expresados en dólares estadounidenses por kilo en gancho (En Argentina se toma el tipo de cambio establecido a través del decreto 28/2023 neto de los derechos de exportación de un 9%)

Categoría	Semana al 22/4/24	Semana al 15/4/24	Semana al 25/3/24	Var % Sem	Var % Mes
NOVILLO ARG	3,93	3,74	3,82	5,1%	2,9%
NOVILLO BRA SP	2,98	2,85	2,98	4,7%	0,2%
NOVILLO URU	3,65	3,70	3,67	-1,4%	-0,5%
NOVILLO PY	3,10	3,10	3,20	0,0%	-3,1%
NOVILLO AUS	3,03	3,52	3,56	-13,8%	-14,7%
NOVILLO EEUU	6,46	6,47	6,66	-0,2%	-3,0%
VACA ESPy B ARG	3,32	3,14	3,33	5,6%	-0,3%
VACA MANUF ARG	2,23	2,11	2,55	5,7%	-12,5%
VACA BRA SP	2,64	2,58	2,72	2,2%	-3,1%
VACA UY	3,40	3,40	3,40	0,0%	0,0%
VACA AUS	2,61	2,87	2,90	-9,1%	-9,8%

Precios Principales Productos de Exportación de Carne Argentina:

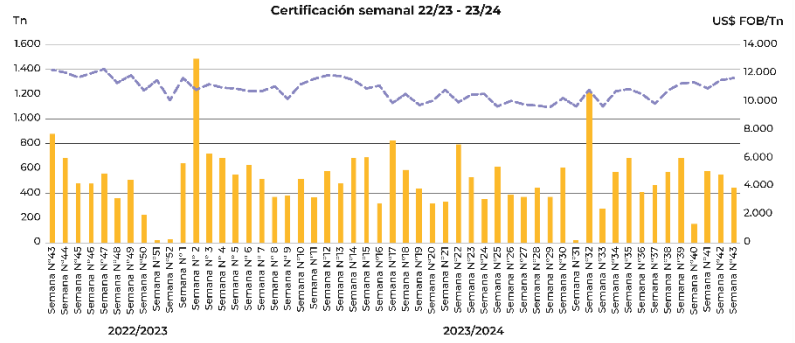
Producto	24/4/2024	27/3/2024	26/4/2023	Var % MES	Var % Año
RAL HILTON	13.500	14.000	14.000	-3,6%	-3,6%
SET 481	7.500	7.250	7.975	3,4%	-6,0%
Kosher ISR	7.000	7.000	7.700	0,0%	-9,1%
16 ctes CHILE	5.600	5.600	5.900	0,0%	-5,1%
Shin Shank CN	4.150	4.300	5.500	-3,5%	-24,5%
RUEDA CN	4.150	4.300	5.000	-3,5%	-17,0%
Full Set CN	3.900	4.000	4.800	-2,5%	-18,8%

CUOTA HILTON – CICLO 2023/24. Actualización del 23/4/2024

Cuota Hilton - (29.389 Tn) Semana N° 43 (17/04/2024 al 23/04/2024)

Subsecretaría de
Mercados Agropecuarios

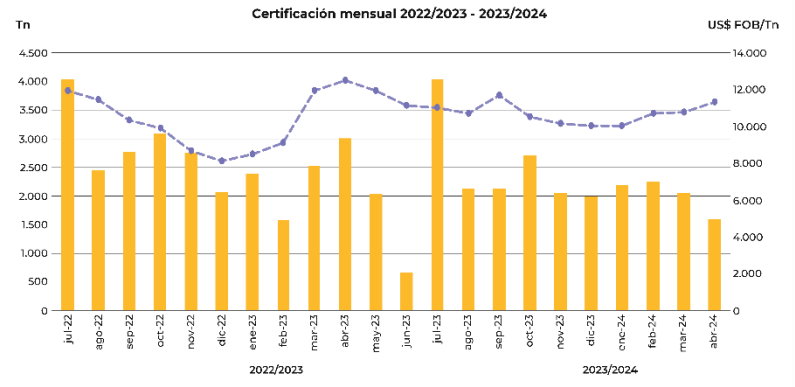
Toneladas certificadas		
23.166,37 79,83%		
547,16 Semana 42	Variación semanal ↓ -18,86%	443,97 Semana 43
Valor cuota Hilton en US\$/Tn		
US\$ 10.713,97 Acumulado		
US\$ 11.487,98 Semana 42	Variación semanal ↑ 1,28%	US\$ 11.634,72 Semana 43
US\$ 12.502,83 Abril 23	Variación interanual ↓ -9,59%	US\$ 11.303,53 Abril 24
Certificados emitidos ciclo 2023/2024: 2.562		



Otros datos de interés			
Países	Tn	Suma de valor FOB (US\$)	US\$ FOB/Tn
Alemania	12.680,37	133.078.879,53	10.494,87
Países Bajos	6.627,52	73.713.211,96	11.122,29
Italia	2.533,99	28.828.706,20	11.376,81
España	663,03	7.041.775,63	10.620,53
Portugal	599,57	5.016.203,93	8.366,31
Grecia	34,94	268.534,30	7.684,98
Francia	17,99	179.836,53	9.996,89
Bélgica	6,51	65.888,56	10.127,68
Bulgaria	2,33	9.532,73	4.092,60
Bulgaria	0,12	1.247,61	10.500,00
Total general	23.166,37	248.203.816,98	10.713,97

F.L.D. Categoría Industria 2.595,60 Tn	Var. vs. semana N° 42 ↓ -2,60%
F.L.D. Categoría Proy. Conjuntos 331,17 Tn	Var. vs. semana N° 42 ↓ -2,74%
Ejecución Categoría Industria:	79,10%
Ejecución Categoría Proyecto Conjunto:	76,39%

Fuente: S.I.A.C.E y Subsecretaría de Mercados Agropecuarios.

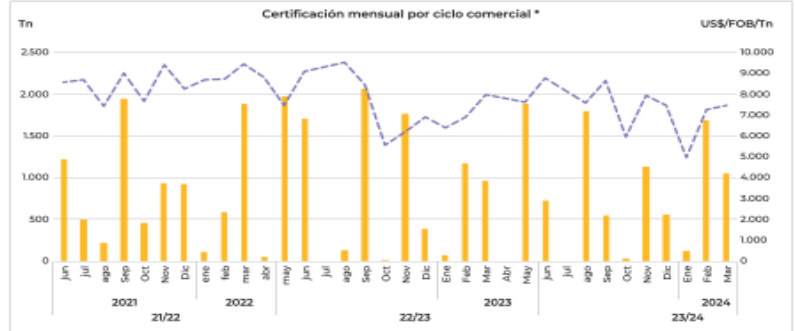


CUOTA UE-481 GRAIN-FED. Actualización a marzo de 2024:

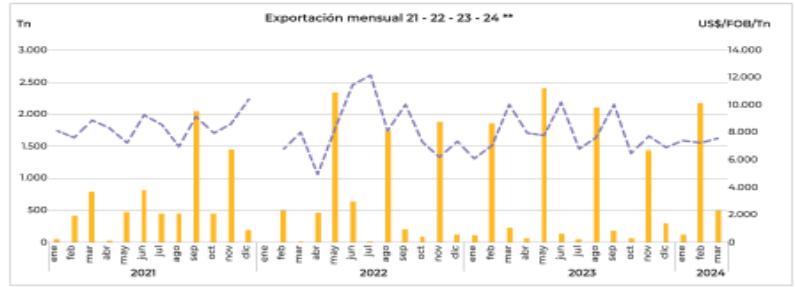
Cuota Grain Fed ex Cuota 481 - (16.000 Tn) Marzo 2024

Subsecretaría de
Mercados Agropecuarios

Toneladas certificadas 2023 - 2024		
7.644,91 47,78%		
1.686,05 Febrero 24	Variación mensual ↓ -37,72%	1.050,08 Marzo 24
Valor cuota Grain Fed (ex cuota 481) en US\$/Tn		
7.669,50 Acumulado		
US\$ 7.249,29 Febrero 24	Variación mensual ↓ 2,05%	US\$ 7.462,81 Marzo 24
US\$ 7.976,05 Marzo 23	Variación interanual ↓ -4,42%	US\$ 7.462,81 Marzo 24
Certificados emitidos ciclo 2023/2024: 481		



Otros datos de interés			
Países	Tn	Suma de valor FOB (US\$)	US\$ FOB/Tn
Países Bajos	3.528,63	27.357.021,72	7.752,87
Alemania	1.989,41	16.356.087,77	8.221,58
Portugal	1.065,76	7.285.909,19	6.836,37
Grecia	632,85	3.935.071,24	6.218,03
Italia	202,52	1.747.058,26	8.626,48
España	144,45	1.282.590,63	8.879,06
Bélgica	81,29	668.878,07	8.228,53
Total general	7.644,91	58.632.616,28	7.669,50



Fuente: S.I.A.C.E y Subsecretaría de Mercados Agropecuarios.

* Se tiene en cuenta la fecha de certificación por ciclo comercial.
** Se tiene en cuenta la fecha de exportación por año calendario.

CUOTA ESTADOS UNIDOS. Actualización al 22/4/2024:

Cuota USA - (20.000 Tn)

Semana N° 16 (16/04/2024 al 22/04/2024)

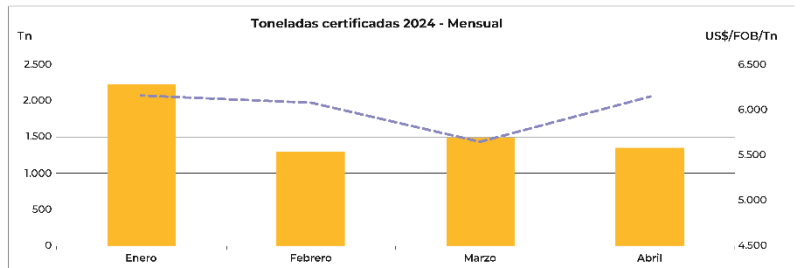
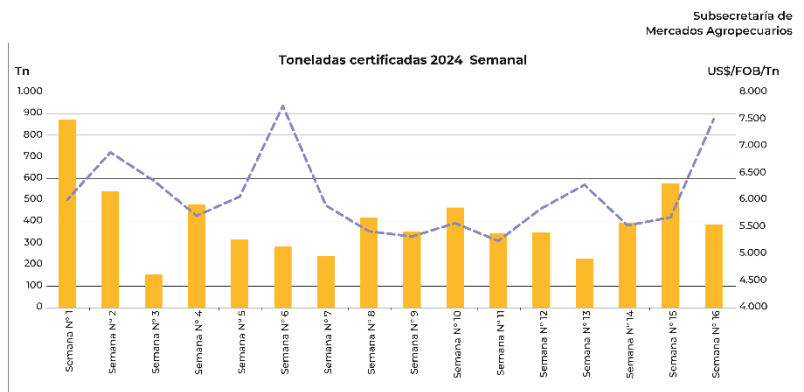
Toneladas certificadas			
	6.378,63		31,89%
575,95	Variación semanal	382,88	
Semana 15	↓ -33,52%	Semana 16	
Carne enfriada			
167,61	Variación semanal	122,13	
Semana 15	↓ -27,13%	Semana 16	
US\$ 6.258,35	Variación semanal	US\$ 11.678,26	
Semana 15	↑ 86,60%	Semana 16	
Carne congelada			
408,34	Variación semanal	260,75	
Semana 15	↓ -36,14%	Semana 16	
US\$ 5.441,87	Variación semanal	US\$ 5.531,44	
Semana 15	↑ 1,65%	Semana 16	

Certificados emitidos ciclo 2024: 417

Otros datos de interés
Principales destinos/Volumen exportado

Destino	Tn	Valor FOB (US\$)	US\$/FOB/Tn
Pennsylvania	5.030,47	17.744.507,15	5.285,29
New York	1.471,54	8.164.193,89	5.548,07
California	786,14	5.384.200,16	6.848,07
Florida	554,31	3.884.625,64	6.554,57
Texas	300,44	2.365.946,49	7.875,01
Michigan	156,44	918.417,75	5.870,68
New Jersey	78,76	345.817,12	4.390,65
Washington	20,52	91.448,90	4.456,29
Total general	6.378,63	38.398.955,08	6.019,94

Fuente: S.I.A.C.F. y Subsecretaría de Mercados Agropecuarios.



Para las toneladas certificadas se tiene en cuenta la fecha de certificación.



TABLA RESUMEN CUOTAS ARANCELARIAS CARNE BOVINA:

Cuota Arancelaria	HILTON 2023/24	481 2023/24	REINO UNIDO 2023/24	EE.UU. 2024
Certif. MAR-24	1.847	1.050	0	1.807
Precio Medio MAR-24	10.740	7.463		5.568
Ejecución contingente Ton	23.166,4	7.644,9	110,99	6.378,6
Ejecución contingente %	78,8%	(47,8%)	100%	31,9%