

Informe Semanal de Mercados del Consorcio de Exportadores de Carnes Argentinas - ABC

Julio 2024 – Semana 4

- Mercado Agroganadero de Cañuelas
- Cueros
- Sebos
- Precios de Novillos y Vacas
- Evolución de la ejecución de cuotas arancelarias

Mercado Agroganadero de Cañuelas

Consumo Definido:

Categoría	Semana del 15/7/2024	Semana del 8/7/24	Semana del 17/6/24	Var % Sem	Var % Mes
Novillito 350	2145,2	2210,1	2208,5	-2,9%	-2,9%
Novillito 390	2053,9	2062,9	2082,6	-0,4%	-1,4%
Vaquillona 350	1993,7	2084,5	2002,6	-4,4%	-0,4%
Vaquillona 390	1829,8	1809,6	1670,5	1,1%	9,5%

Novillos y Vacas

Categoría	Semana del 15/7/24	Semana del 8/7/24	Semana del 17/6/24	Var % Sem	Var % Mes
NOV ESP +430	2010,0	1954,2	1980,5	2,9%	1,5%
VACA ESP - 430	1290,8	1163,1	1130,3	11,0%	14,2%
VACA ESP +430	1337,7	1282,5	1278,7	4,3%	4,6%

Manufactura

Categoría	Semana del 15/7/24	Semana del 8/7/24	Semana del 17/6/24	Var % Sem	Var % Mes
Vaca Regular	1127,7	1050,9	944,1	7,3%	19,4%
Vaca Cva B	995,6	949,2	856,4	4,9%	16,3%
Vaca Cva Inferior	916,0	818,6	736,0	11,9%	24,5%
Toro Esp	1304,4	1188,5	1087,3	9,8%	20,0%
Toro Regular	1090,7	999,4	905,5	9,1%	20,5%

Precios Carne – Directa Sin Intermediación

Categoría	Semana del 15/7/24	Semana del 8/7/24	Semana del 17/6/24	Var % Sem	Var % Mes
Novillo UE	3.700	3.650	3.500	1,4%	5,7%
Vaca UE	3.200	2.850	2.800	12,3%	14,3%
Vaca China	2.300	2.100	1.800	9,5%	27,8%

Conversión a dólares al tipo de cambio neto de DEX tomando el mecanismo establecido en el Decreto 28/2023 – Valores del 19 de julio de 2024

Categoría	Semana del 15/7 al 19/7/2024
Novillo UE	4,04
Vaca UE	3,49
Vaca China	2,51

CUEROS

Tipo	Semana al 19/7/2024	Semana al 21/6/2024	Semana al 21/7/2023	Var % Mes	Var % Año
Novillos	154,00	154,00	27,50	0,00	460,00
Vacas	81,06	81,06	1,45	0,00	5500,00
Livianos	161,50	161,50	29,50	0,00	447,46

SEBOS

Tipo	Semana al 19/7/2024	Semana al 21/6/2024	Semana al 21/7/2023	Var % Mes	Var % Año
1% ACIDEZ COMÚN	920,00	850,00	300,00	8,24	206,67
3% ACIDEZ COMÚN	770,00	670,00	240,00-245,00	14,93	217,53
3% COLORÍMETRO	890,00-900,00	830,00-840,00	280,00-290,00	7,19	214,04
VP 40-45 EN PLANTA	150,00-160,00	120,00-130,00	100,00-102,00	24,00	53,47
VP 60-65 A RETIRAR	272,00-280,00	200,00-220,00	146,00-148,00	31,43	91,67

Precios Internacionales de la Hacienda Bovina

Valores expresados en dólares estadounidenses por kilo en gancho (En Argentina se toma el tipo de cambio establecido a través del decreto 28/2023 neto de los derechos de exportación de un 9%)

Categoría	Semana al 15/7/24	Semana al 8/7/24	Semana al 17/6/24	Var % Sem	Var % Mes
NOVILLO ARG	4,02	3,85	3,93	4,4%	2,3%
NOVILLO BRA SP	2,66	2,63	2,61	0,9%	1,7%
NOVILLO URU	3,95	3,95	3,80	0,0%	3,9%
NOVILLO PY	3,10	3,10	3,00	0,0%	3,3%
NOVILLO AUS	4,18	4,19	3,52	-0,3%	18,8%
NOVILLO EEUU	6,89	6,91	6,74	-0,3%	2,2%
VACA ESPy B ARG	3,14	3,09	3,14	1,8%	0,0%
VACA MANUF ARG	2,32	2,16	2,02	7,1%	14,7%
VACA BRA SP	2,40	2,36	2,35	1,7%	2,2%
VACA UY	3,70	3,70	3,55	0,0%	4,2%
VACA AUS	3,80	3,60	2,82	5,7%	35,0%

Precios Principales Productos de Exportación de Carne Argentina:

Producto	17/7/2024	19/6/2024	19/7/2023	Var % MES	Var % Año
RAL HILTON	14.000	14.000	12.600	0,0%	11,1%
SET 481	8.200	8.850	8.800	-7,3%	-6,8%
Kosher ISR	8.000	7.750	8.000	3,2%	0,0%
16 ctes CHILE	5.700	5.700	5.700	0,0%	0,0%
Shin Shank CN	4.350	4.150	4.300	4,8%	1,2%
RUEDA CN	4.500	4.150	4.100	8,4%	9,8%
Full Set CN	4.000	3.900	4.000	2,6%	0,0%

CUOTA HILTON – CICLO 2024/25. Actualización del 16/7/2024

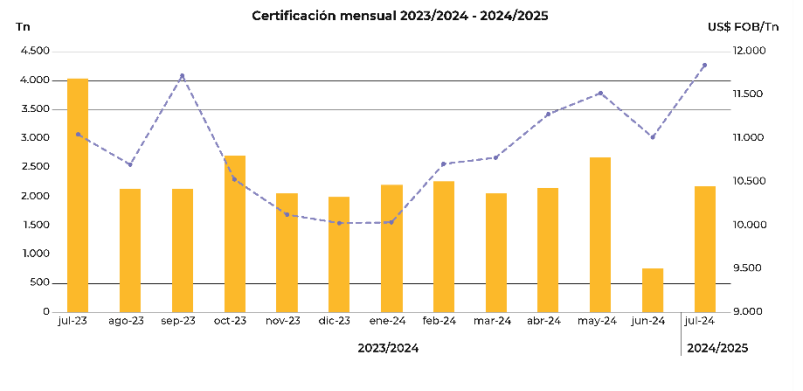
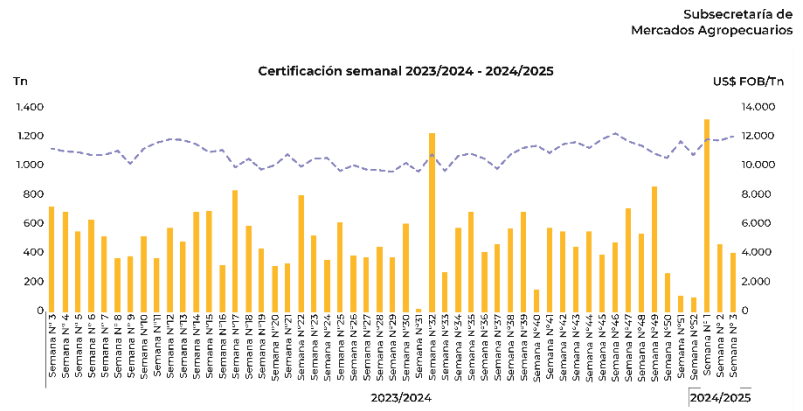
Cuota Hilton - (29.389 Tn) Semana N° 3 (10/07/2024 al 16/07/2024)

Toneladas certificadas		
2.174,70		
7,40%		
460,24 Semana 2	Variación semanal ↓ -13,14%	399,79 Semana 3
Valor cuota Hilton en US\$/Tn		
US\$ 11.849,62 Acumulado		
US\$ 11.735,24 Semana 2	Variación semanal ↑ 2,69%	US\$ 12.050,51 Semana 3
US\$ 11.049,84 Julio 23	Variación interanual ↑ 7,24%	US\$ 11.849,62 Julio 24
Certificados emitidos ciclo 2023/2024: 214		

Otros datos de interés			
Países	Tn	Suma de valor FOB (US\$)	US\$ FOB/Tn
Alemania	1.026,41	11.861.349,15	11.556,14
Países Bajos	633,49	7.714.705,91	12.178,15
Italia	414,53	5.093.336,63	12.286,94
España	53,27	633.036,21	11.883,23
Portugal	32,84	298.559,91	9.092,34
Francia	6,31	61.689,25	9.782,75
Bélgica	5,76	75.473,47	13.108,84
Grecia	2,09	31.171,20	14.887,69
Total general	2.174,70	25.769.327,73	11.849,62

F.L.D. Categoría Industria 526,52 Tn	Var. vs. semana N° 2 0,00
F.L.D. Categoría Proy. Conjuntos 516,24 Tn	Var. vs. semana N° 2 0,00
Ejecución Categoría Industria:	7,74%
Ejecución Categoría Proyecto Conjunto:	4,35%

Fuente: S.I.A.C.E y Subsecretaría de Mercados Agropecuarios.



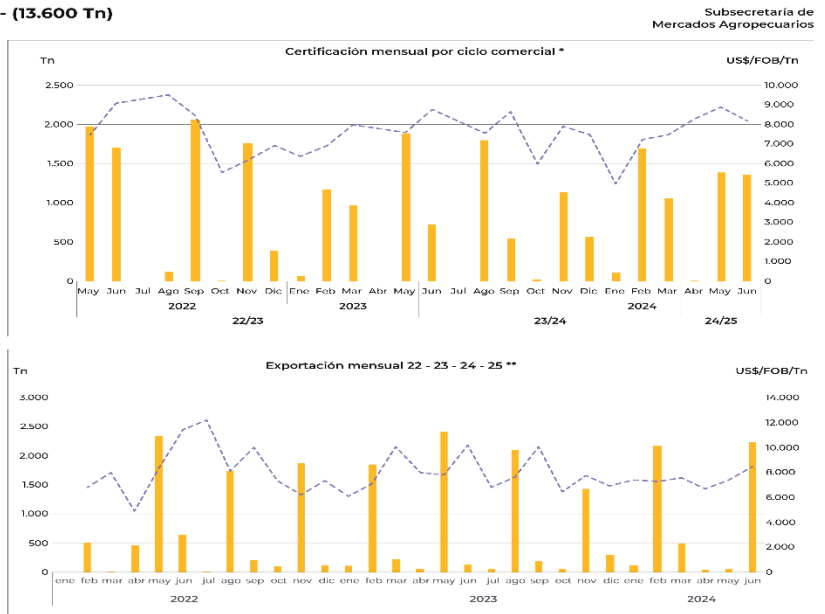
CUOTA UE-481 GRAIN-FED. Actualización a junio de 2024:

Cuota Grain Fed ex Cuota 481 - (13.600 Tn) Junio 2024

Toneladas certificadas 2023 - 2024		
2.746,07		
17,16%		
1.386,68 Mayo 24	Variación mensual ↓ -1,09%	1.359,39 Junio 24
Valor cuota Grain Fed (ex cuota 481) en US\$/Tn		
US\$ 8.529,54 Acumulado		
US\$ 8.859,59 Mayo 24	Variación mensual ↓ -7,53%	US\$ 8.192,84 Junio 24
US\$ 8.768,77 Junio 23	Variación interanual ↓ -6,57%	US\$ 8.192,84 Junio 24
Certificados emitidos ciclo 2024/25: 181		

Otros datos de interés			
Países	Tn	Suma de valor FOB (US\$)	US\$/FOB/Tn
Alemania	870,45	7.045.323,62	8.093,88
Países Bajos	821,77	8.280.880,11	10.076,83
Portugal	601,66	4.420.813,58	7.347,73
Grecia	206,01	1.475.267,90	7.140,28
Italia	107,05	1.407.454,24	8.395,04
España	56,90	620.838,30	10.911,72
Bélgica	20,78	170.098,75	8.185,09
Bulgaria	0,25	2.052,42	8.299,98
Total general	2.746,07	23.422.728,92	8.529,54

Fuente: S.I.A.C.E y Subsecretaría de Mercados Agropecuarios.



* Se tiene en cuenta la fecha de certificación por ciclo comercial.
** Se tiene en cuenta la fecha de exportación por año calendario.

CUOTA ESTADOS UNIDOS. Actualización al 15/7/2024:

Cuota USA - (20.000 Tn)

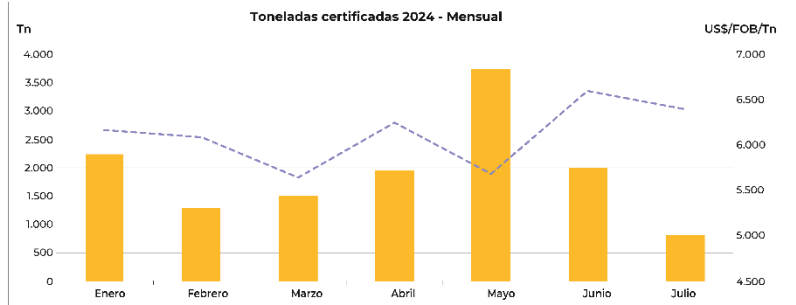
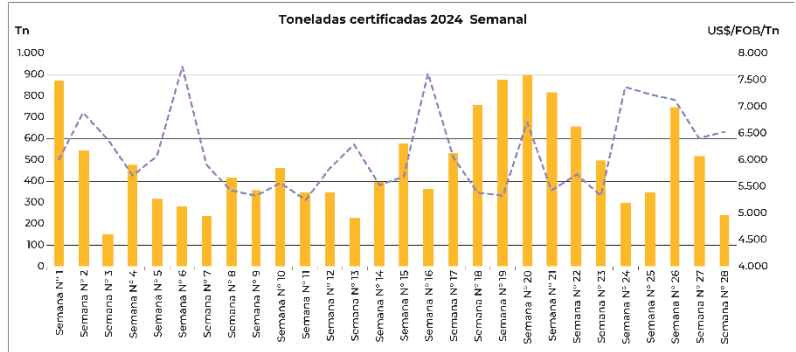
Semana N° 28 (09/07/2024 al 15/07/2024)

Subsecretaría de
Mercados Agropecuarios

Toneladas certificadas			
	13.521,33		
	67,61%		
514,51 Semana 27	Variación semanal ↓ -53,22%	240,69 Semana 28	
Carne enfrida			
80,10 Semana 27	Variación semanal ↑ 26,75%	101,52 Semana 28	
US\$ 7.162,95 Semana 27	Variación semanal ↑ 22,12%	US\$ 8.747,42 Semana 28	
Carne congelada			
434,41 Semana 27	Variación semanal ↓ -67,96%	139,17 Semana 28	
US\$ 6.264,65 Semana 27	Variación semanal ↓ -21,70%	US\$ 4.905,20 Semana 28	

Certificados emitidos ciclo 2024: 813

Otros datos de interés Principales destinos/Volumen exportado			
Destino	Tn	Valor FOB (US\$)	US\$/FOB/Tn
Pennsylvania	718.14,87	42.796.455,17	5.454,56
New York	2.177,70	11.994.283,92	5.507,78
California	1.511,4	0.084.971,89	6.673,75
Florida	899,56	5.902.529,24	6.567,55
Texas	733,40	9.294.023,59	12.672,59
Michigan	183,00	1.075.105,17	5.874,33
New Jersey	96,05	492.776,88	5.130,33
Washington	45,61	228.197,54	5.002,94
Total general	13.521,33	81.868.343,40	6.054,76



Para las toneladas certificadas se tiene en cuenta la fecha de certificación.



TABLA RESUMEN CUOTAS ARANCELARIAS CARNE BOVINA:

Cuota Arancelaria	HILTON 2024/25	481 2024/25	REINO UNIDO 2023/24	EE.UU. 2024
Certif. JUN-24	428	1.359	0	1.883
Precio Medio JUN-24	10.849	8.193		6.705
Ejecución contingente Ton	2.174,7	2.746,1	110,99	13.521,3
Ejecución contingente %	7,4%	17,2%	100%	67,6%