

Informe Semanal de Mercados del Consorcio de Exportadores de Carnes Argentinas - ABC

Julio 2024 – Semana 5

- Mercado Agroganadero de Cañuelas
- Cueros
- Sebos
- Precios de Novillos y Vacas
- Evolución de la ejecución de cuotas arancelarias

Mercado Agroganadero de Cañuelas

Consumo Definido:

Categoría	Semana del 22/7/2024	Semana del 15/7/24	Semana del 24/6/24	Var % Sem	Var % Mes
Novillito 350	2155,8	2145,2	2148,9	0,5%	0,3%
Novillito 390	2114,8	2053,9	2067,0	3,0%	2,3%
Vaquillona 350	2083,2	1993,7	2106,9	4,5%	-1,1%
Vaquillona 390	1879,8	1829,8	1771,2	2,7%	6,1%

Novillos y Vacas

Categoría	Semana del 22/7/24	Semana del 15/7/24	Semana del 24/6/24	Var % Sem	Var % Mes
NOV ESP +430	2080,7	2010,0	2058,8	3,5%	1,1%
VACA ESP - 430	1288,8	1290,8	1210,2	-0,2%	6,5%
VACA ESP +430	1459,9	1337,7	1294,6	9,1%	12,8%

Manufactura

Categoría	Semana del 22/7/24	Semana del 15/7/24	Semana del 24/6/24	Var % Sem	Var % Mes
Vaca Regular	1237,5	1127,7	1019,1	9,7%	21,4%
Vaca Cva B	1074,1	995,6	889,3	7,9%	20,8%
Vaca Cva Inferior	966,5	916,0	771,7	5,5%	25,2%
Toro Esp	1392,3	1304,4	1149,1	6,7%	21,2%
Toro Regular	1194,4	1090,7	1061,9	9,5%	12,5%

Precios Carne – Directa Sin Intermediación

Categoría	Semana del 22/7/24	Semana del 15/7/24	Semana del 24/6/24	Var % Sem	Var % Mes
Novillo UE	3.900	3.700	3.500	5,4%	11,4%
Vaca UE	3.200	3.200	2.800	0,0%	14,3%
Vaca China	2.500	2.300	1.800	8,7%	38,9%

Conversión a dólares al tipo de cambio neto de DEX tomando el mecanismo establecido en el Decreto 28/2023 – Valores del 26 de julio de 2024

Categoría	Semana del 22/7 al 26/7/2024
Novillo UE	4,25
Vaca UE	3,48
Vaca China	2,72

CUEROS

Tipo	Semana al 26/7/2024	Semana al 28/6/2024	Semana al 28/7/2023	Var % Mes	Var % Año
Novillos	149,00	154,00	27,50	-3,25	441,82
Vacas	81,06	81,06	1,45	0,00	5500,00
Livianos	161,50	161,50	29,50	0,00	447,46

SEBOS

Tipo	Semana al 26/7/2024	Semana al 28/6/2024	Semana al 28/7/2023	Var % Mes	Var % Año
1% ACIDEZ COMÚN	920,00	860,00	300,00	6,98	206,67
3% ACIDEZ COMÚN	770,00-780,00	680,00	240,00-245,0	13,97	219,59
3% COLORÍMETRO	890,00-900,00	840,00-850,00	280,00-290,00	5,92	214,04
VP 40-45 EN PLANTA	150,00-160,00	120,00-130,00	100,00-102,00	24,00	53,47
VP 60-65 A RETIRAR	280,00-290,00	200,00-220,00	147,00-148,00	35,71	97,92

Precios Internacionales de la Hacienda Bovina

Valores expresados en dólares estadounidenses por kilo en gancho (En Argentina se toma el tipo de cambio establecido a través del decreto 28/2023 neto de los derechos de exportación de un 9%)

Categoría	Semana al 22/7/24	Semana al 15/7/24	Semana al 24/6/24	Var % Sem	Var % Mes
NOVILLO ARG	4,02	3,85	3,93	4,4%	2,3%
NOVILLO BRA SP	2,66	2,63	2,61	0,9%	1,7%
NOVILLO URU	3,95	3,95	3,80	0,0%	3,9%
NOVILLO PY	3,15	3,10	3,00	1,6%	5,0%
NOVILLO AUS	4,18	4,19	3,52	-0,3%	18,8%
NOVILLO EEUU	6,89	6,91	6,74	-0,3%	2,2%
VACA ESPy B ARG	3,14	3,09	3,14	1,8%	0,0%
VACA MANUF ARG	2,32	2,16	2,02	7,1%	14,7%
VACA BRA SP	2,40	2,36	2,35	1,7%	2,2%
VACA UY	3,70	3,70	3,55	0,0%	4,2%
VACA AUS	3,80	3,60	2,82	5,7%	35,0%

Precios Principales Productos de Exportación de Carne Argentina:

Producto	24/7/2024	26/6/2024	26/7/2023	Var % MES	Var % Año
RAL HILTON	14.000	14.000	12.600	0,0%	11,1%
SET 481	8.200	8.850	8.800	-7,3%	-6,8%
Kosher ISR	8.000	7.750	8.000	3,2%	0,0%
16 ctes CHILE	5.700	5.700	5.700	0,0%	0,0%
Shin Shank CN	4.350	4.150	4.300	4,8%	1,2%
RUEDA CN	4.500	4.150	4.100	8,4%	9,8%
Full Set CN	4.000	3.900	4.000	2,6%	0,0%

CUOTA HILTON – CICLO 2024/25. Actualización del 23/7/2024

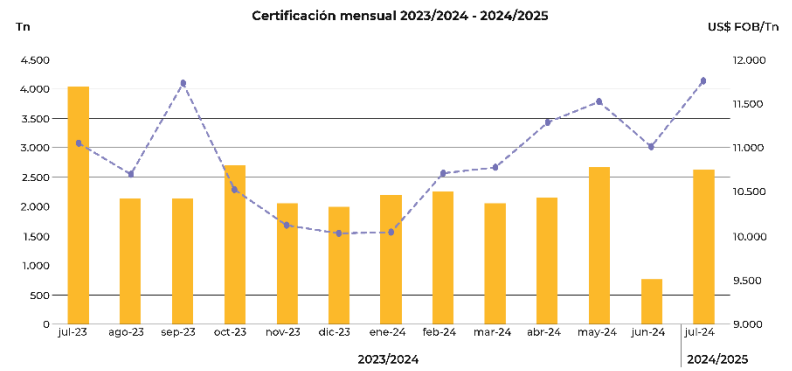
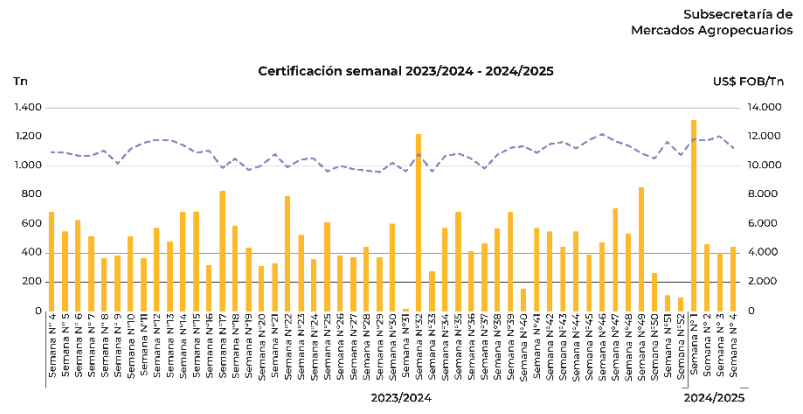
Cuota Hilton - (29.389 Tn) Semana N° 4 (17/07/2024 al 23/07/2024)

Toneladas certificadas		
2.619,62 8,91%		
399,79 Semana 3	Variación semanal ↑ 11,29%	444,93 Semana 4
Valor cuota Hilton en US\$/Tn		
US\$ 11.753,55 Acumulado		
US\$ 12.050,51 Semana 3	Variación semanal ↓ -6,36%	US\$ 11.283,95 Semana 4
US\$ 11.049,84 Julio 23	Variación interanual ↑ 6,37%	US\$ 11.753,55 Julio 24
Certificados emitidos ciclo 2023/2024: 268		

Otros datos de interés			
Países	Tn	Suma de valor FOB (US\$)	US\$ FOB/Tn
Alemania	1.317,22	15.076.283,18	11.445,51
Países Bajos	725,42	8.781.035,67	12.104,73
Italia	448,44	5.542.638,72	12.359,76
España	73,49	844.056,68	11.484,95
Portugal	40,88	377.487,31	9.232,99
Francia	6,31	61.689,25	9.782,75
Bélgica	5,76	75.473,47	13.108,84
Grecia	2,09	31.171,20	14.887,69
Total general	2.619,62	30.789.841,48	11.753,55

F.L.D. Categoría Industria 526,52 Tn	Var. vs. semana N° 3 0,00
F.L.D. Categoría Proy. Conjuntos 516,24 Tn	Var. vs. semana N° 3 0,00
Ejecución Categoría Industria:	9,26%
Ejecución Categoría Proyecto Conjunto:	5,79%

Fuente: S.I.A.C.E. y Subsecretaría de Mercados Agropecuarios.



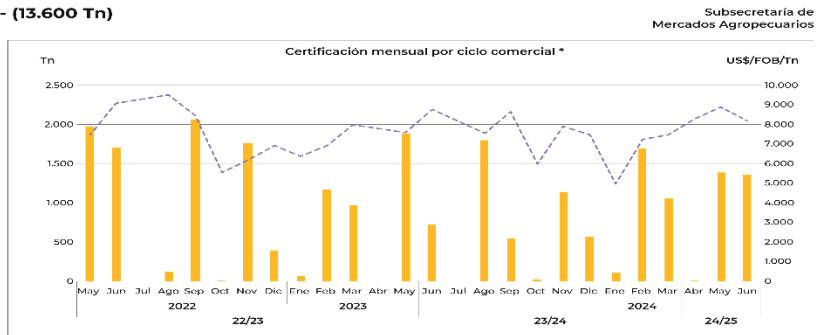
CUOTA UE-481 GRAIN-FED. Actualización a junio de 2024:

Cuota Grain Fed ex Cuota 481 - (13.600 Tn) Junio 2024

Toneladas certificadas 2023 - 2024		
2.746,07 17,16%		
1.386,68 Mayo 24	Variación mensual ↓ -1,09%	1.339,14 Junio 24
Valor cuota Grain Fed (ex cuota 481) en US\$/Tn		
US\$ 8.529,54 Acumulado		
US\$ 8.859,59 Mayo 24	Variación mensual ↓ -7,53%	US\$ 8.192,84 Junio 24
US\$ 8.768,77 Junio 23	Variación interanual ↓ -6,57%	US\$ 8.192,84 Junio 24
Certificados emitidos ciclo 2024/25: 181		

Otros datos de interés			
Países	Tn	Suma de valor FOB (US\$)	US\$/FOB/Tn
Alemania	870,45	7.045.323,62	8.093,88
Países Bajos	821,77	8.280.880,11	10.076,83
Portugal	601,66	4.420.813,58	7.347,73
Grecia	206,01	1.475.267,90	7.140,28
Italia	107,05	1.407.454,24	8.395,04
España	56,90	620.838,30	10.911,72
Bélgica	20,78	170.098,75	8.185,09
Bulgaria	0,25	2.052,42	8.299,98
Total general	2.746,07	23.422.728,92	8.529,54

Fuente: S.I.A.C.E. y Subsecretaría de Mercados Agropecuarios.



* Se tiene en cuenta la fecha de certificación por ciclo comercial.
** Se tiene en cuenta la fecha de exportación por año calendario.

CUOTA ESTADOS UNIDOS. Actualización al 22/7/2024:

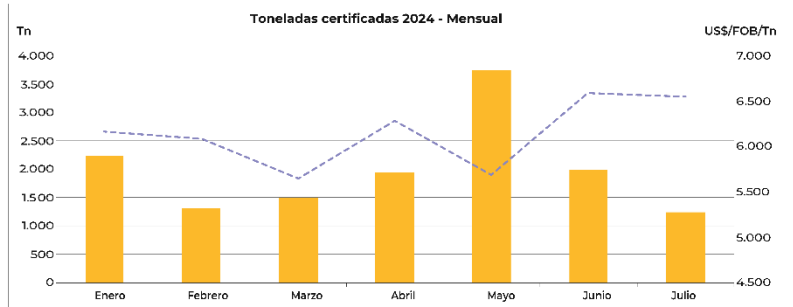
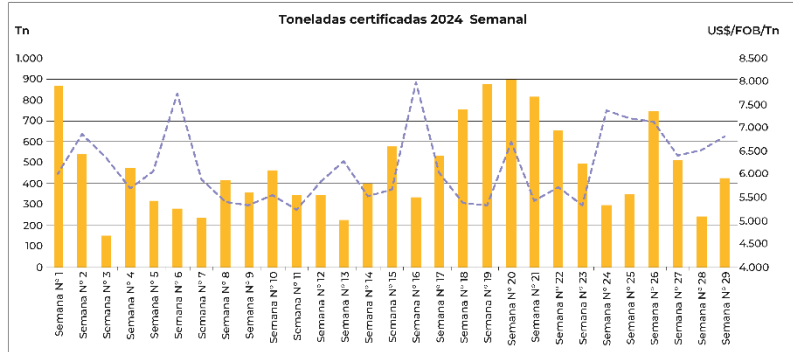
Cuota USA - (20.000 Tn) Semana N° 29 (16/07/2024 al 22/07/2024)

Subsecretaría de
Mercados Agropecuarios

Toneladas certificadas			
	13.924,08		
	69,62%		
240,69	Variación semanal	427,97	
Semana 28	77,81%	Semana 29	
Carne enfriada			
101,52	Variación semanal	214,89	
Semana 28	111,68%	Semana 29	
US\$ 8.747,42	Variación semanal	US\$ 7.877,30	
Semana 28	-9,35%	Semana 29	
Carne congelada			
139,17	Variación semanal	213,07	
Semana 28	53,10%	Semana 29	
US\$ 4.905,20	Variación semanal	US\$ 5.763,31	
Semana 28	17,49%	Semana 29	

Certificados emitidos ciclo 2024: **842**

Otros datos de interés Principales destinos/Volumen exportado			
Destino	Tn	Valor FOB (US\$)	US\$/FOB/Tn
Pennsylvania	8.106,12	44.026.786,52	5.43,50
New York	2.209,19	12.183.259,92	5.54,80
California	1.588,85	10.711.040,08	6.741,38
Florida	957,30	6.301.016,22	6.582,06
Texas	737,95	9.695.284,52	13.38,07
Michigan	183,00	1.075.105,17	5.874,33
New Jersey	96,05	492.776,88	5.130,33
Washington	45,61	228.197,54	5.002,94
Total general	13.924,08	84.713.440,65	6.083,95



Para las toneladas certificadas se tiene en cuenta la fecha de certificación

TABLA RESUMEN CUOTAS ARANCELARIAS CARNE BOVINA:

Cuota Arancelaria	HILTON 2024/25	481 2024/25	REINO UNIDO 2023/24	EE.UU. 2024
Certif. JUN-24	428	1.359	0	1.883
Precio Medio JUN-24	10.849	8.193		6.705
Ejecución contingente Ton	2.619,6	2.746,1	110,99	13.924,1
Ejecución contingente %	8,9%	17,2%	100%	69,6%